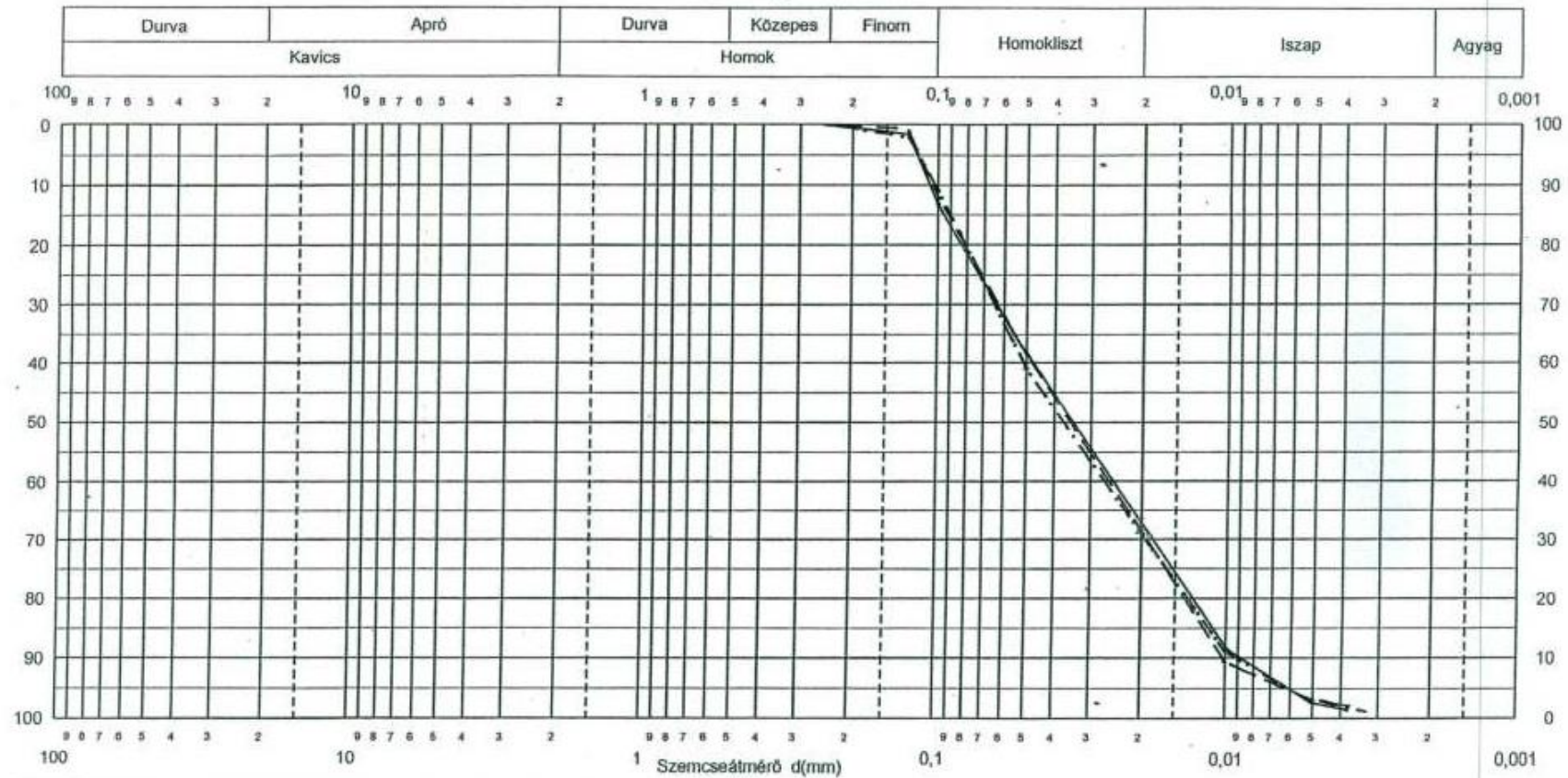


Lebegtetett hordalék vizsgálat
Paks
2002. június-július

Minta		Minta		Minta		Minta	
jele	tömege (g)	jele	tömege (g)	jele	tömege (g)	jele	tömege (g)
1 / 1	0,462	2 / 1	0,366	4 / 1	0,628	6 / 1	0,342
1 / 2	0,372	2 / 2	0,443	4 / 2	0,538	6 / 2	0,300
1 / 3	0,368	2 / 3	0,426	4 / 3	0,555	6 / 3	0,277
1 / 4	0,443	2 / 4	0,388	4 / 4	0,715	7 / 1	0,385
1 / 5	0,332	2 / 5	0,348	4 / 5	0,717	7 / 2	0,290
1 / 6	0,540	2 / 6	0,335	4 / 6	0,624	7 / 3	0,230
1 / 7	0,388	3 / 1	0,323	5 / 1	0,312	8 / 1	0,348
1 / 8	0,221	3 / 2	0,362	5 / 2	0,350	8 / 2	0,286
1 / 9	0,194	3 / 3	0,290	5 / 3	0,312	8 / 3	0,238
1 / 10	0,238	3 / 4	0,277	5 / 4	0,228		
1 / 11	0,323	3 / 5	-	5 / 5	0,227		
1 / 12	0,320	3 / 6	-	5 / 6	0,326		
1 / 13	0,295						

Lebegtetett hordalék mintavétel 2002. június-július

Paks
Lebegtetett hordalék
2002. június 27.

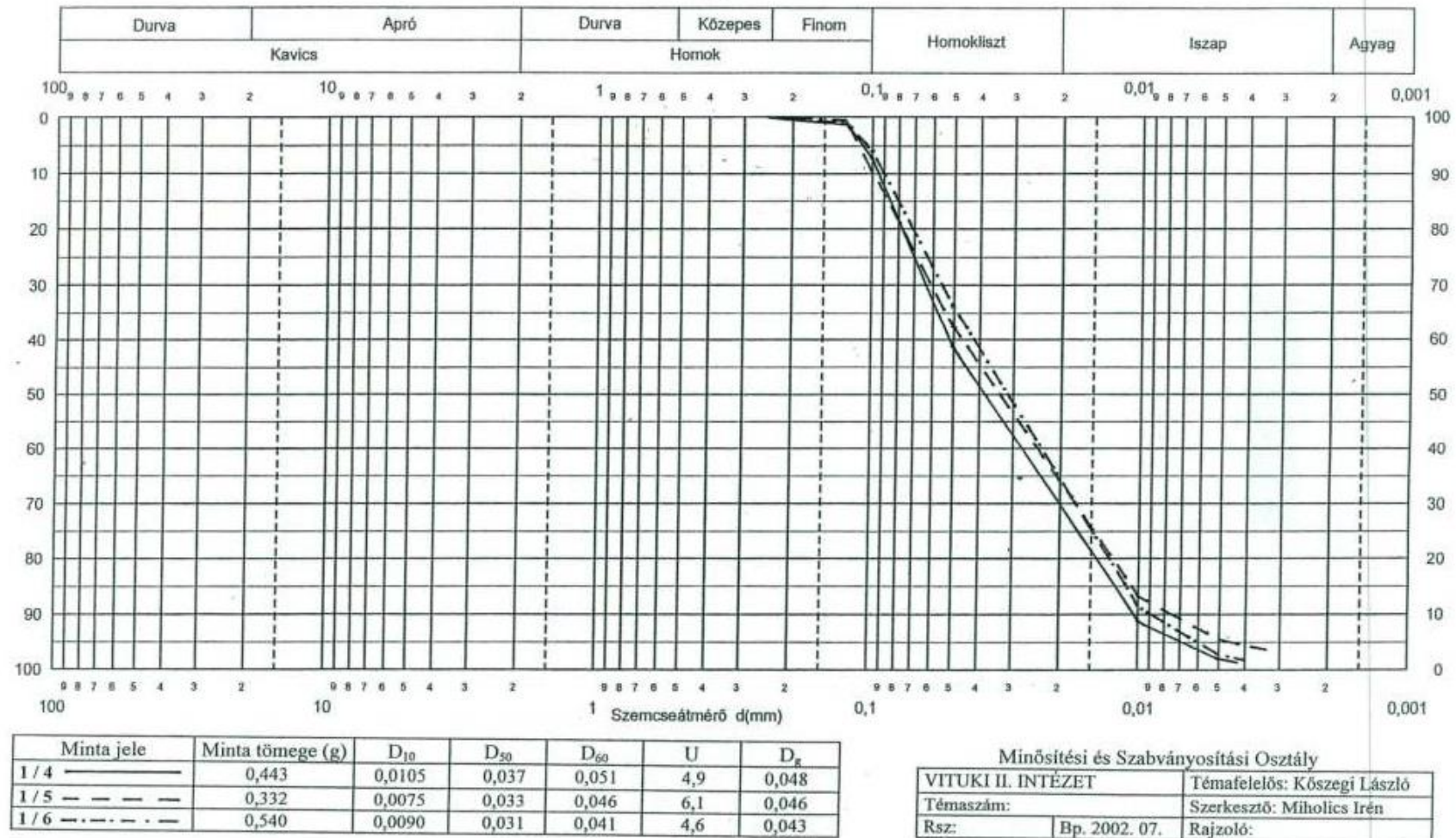


Minta jele	Minta tömege (g)	D ₁₀	D ₅₀	D ₆₀	U	D _g
1 / 1 —————	0,462	0,0089	0,034	0,047	5,3	0,049
1 / 2 — — — — —	0,372	0,010	0,035	0,048	4,8	0,049
1 / 3 — · — · — · —	0,368	0,0091	0,037	0,051	5,6	0,050

Minősítési és Szabványosítási Osztály		
VITUKI II. INTÉZET		Témafelelős: Kőszegi László
Témaszám:		Szerkesztő: Miholics Irén
Rsz:	Bp. 2002. 07.	Rajzoló:

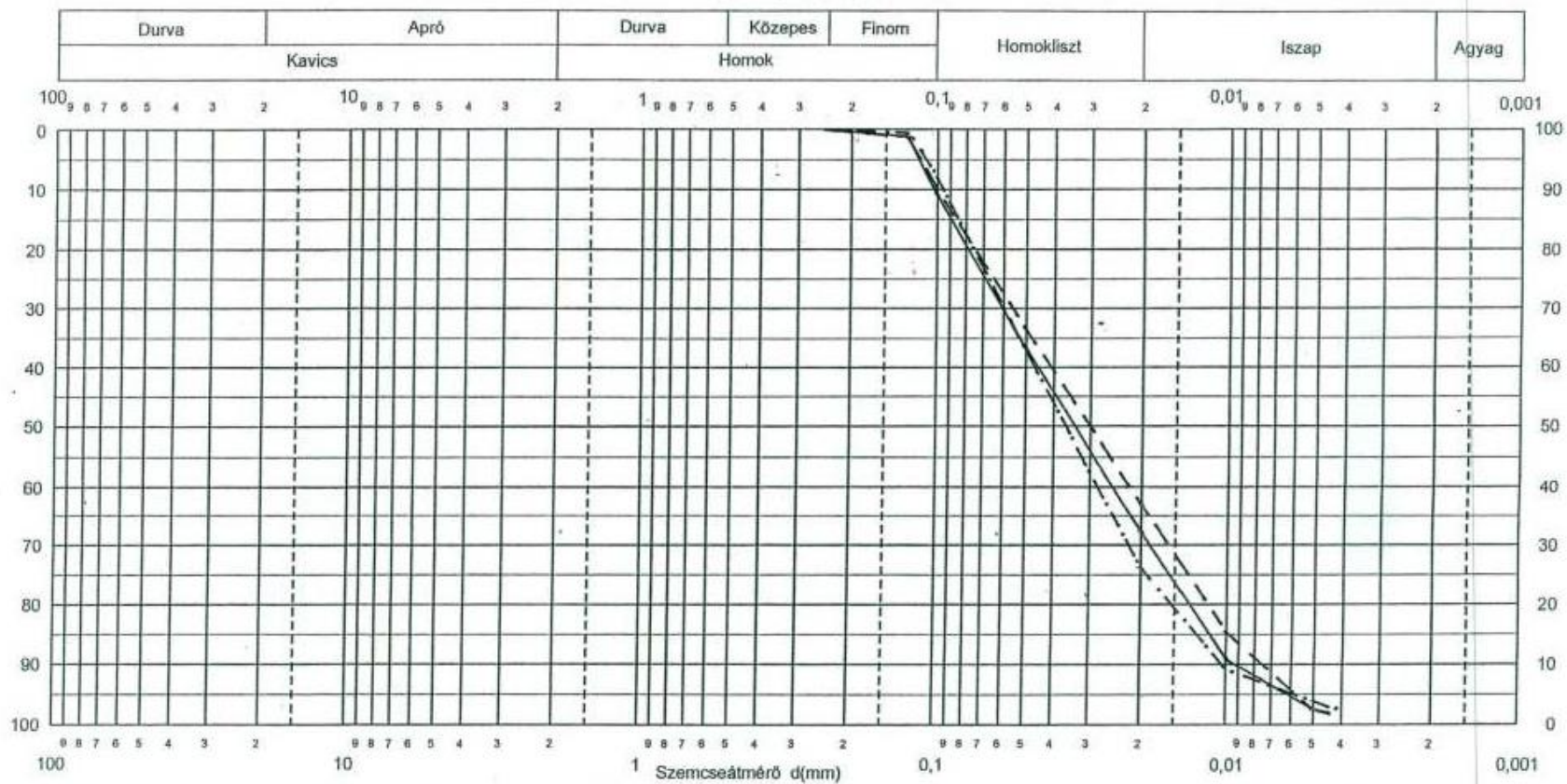
Lebegtetett hordalék mintavétel 1527+000 fkm

Paks
Lebegtetett hordalék
2002. június 27.



Lebegtetett hordalék mintavétel 1527+000 fkm

Paks
Lebegtetett hordalék
2002. június 27.

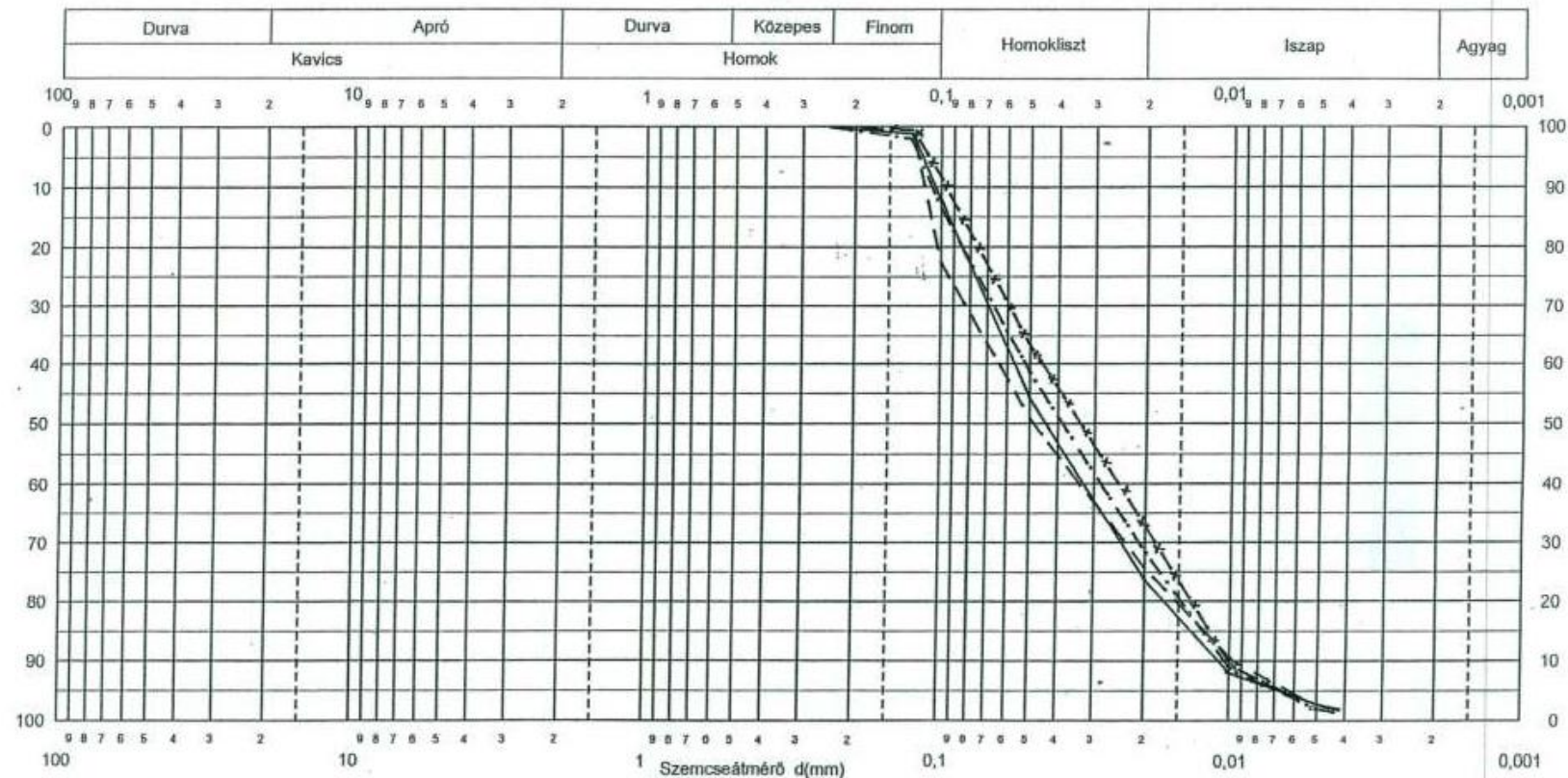


Minta jele	Minta tömege (g)	D ₁₀	D ₃₀	D ₆₀	U	D _g
1 / 7 —————	0,388	0,0092	0,034	0,045	4,9	0,047
1 / 8 - - - - -	0,221	0,0075	0,030	0,046	6,1	0,044
1 / 9 - . - . - .	0,194	0,0105	0,036	0,040	3,8	0,047

Minősítési és Szabványosítási Osztály	
VITUKI II. INTÉZET	Témafelelős: Kőszegi László
Témaszám: "	Szerkesztő: Miholics Irén
Rsz: Bp. 2002. 07.	Rajzoló:

Lebegtetett hordalék mintavétel 1527+000 fkm

Paks
Lebegtetett hordalék
2002. június 27.

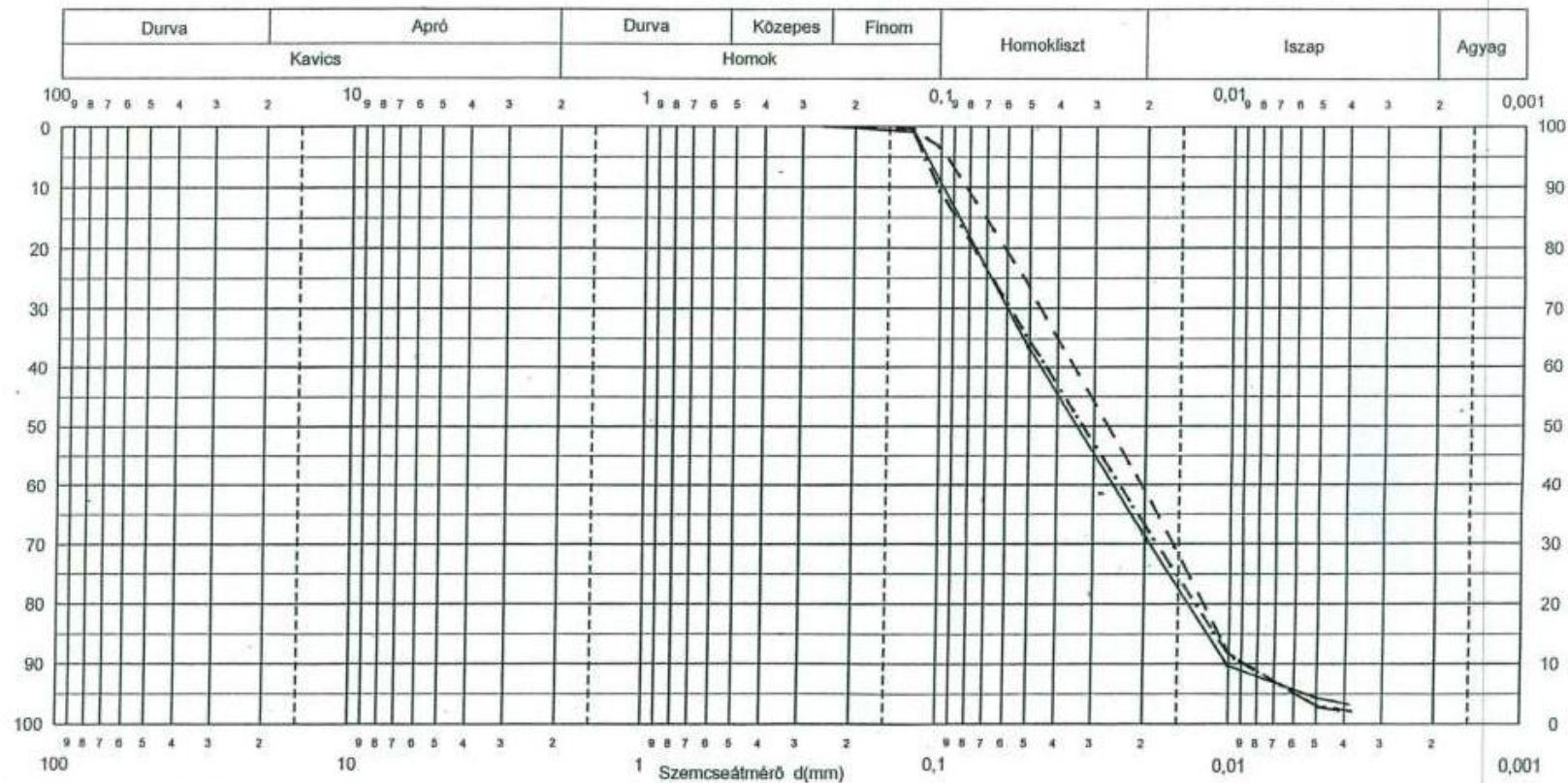


Minta jele	Minta tömege (g)	D ₁₀	D ₅₀	D ₆₀	U	D _g
1 / 10 —————	0,238	0,011	0,044	0,056	5,1	0,053
1 / 11 - - - - -	0,323	0,0097	0,048	0,063	6,5	0,058
1 / 12	0,320	0,0105	0,039	0,051	4,9	0,051
1 / 13 x-x-x-x-x	0,295	0,010	0,033	0,045	4,5	0,046

Minősítési és Szabványosítási Osztály	
VITUKI II. INTÉZET	Témafelelős: Kőszegi László
Témaszám:	Szerkesztő: Miholics Irén
Rsz:	Bp. 2002. 07. Rajzoló:

Lebegtetett hordalék mintavétel 1527+000 fkm

Paks
Lebegtetett hordalék
2002. június 27.

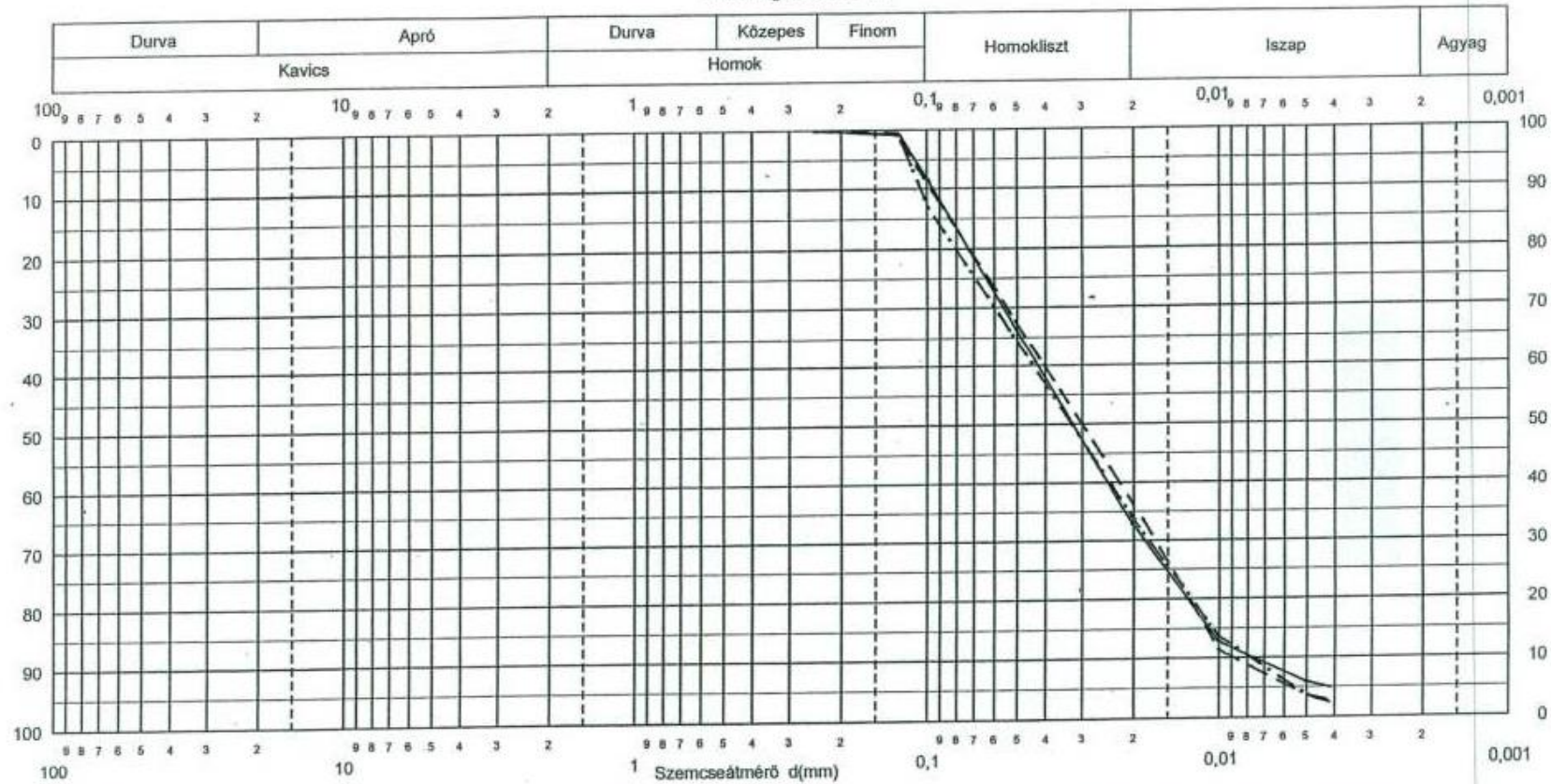


Minta jele	Minta tömege (g)	D ₁₀	D ₅₀	D ₆₀	U	D _g
2 / 1 —————	0,366	0,010	0,034	0,045	4,5	0,046
2 / 2 - - - - -	0,443	0,0078	0,026	0,035	4,5	0,038
2 / 3 - . - . - .	0,426	0,0079	0,033	0,044	5,6	0,046

Minősítési és Szabványosítási Osztály		
VITUKI II. INTÉZET		Témafelelős: Kőszegi László
Témaszám:		Szerkesztő: Miholics Irén
Rsz:	Bp. 2002. 07.	Rajzoló:

Lebegtetett hordalék mintavétel 1525+800 fkm

Paks
Lebegtetett hordalék
2002. június 27.

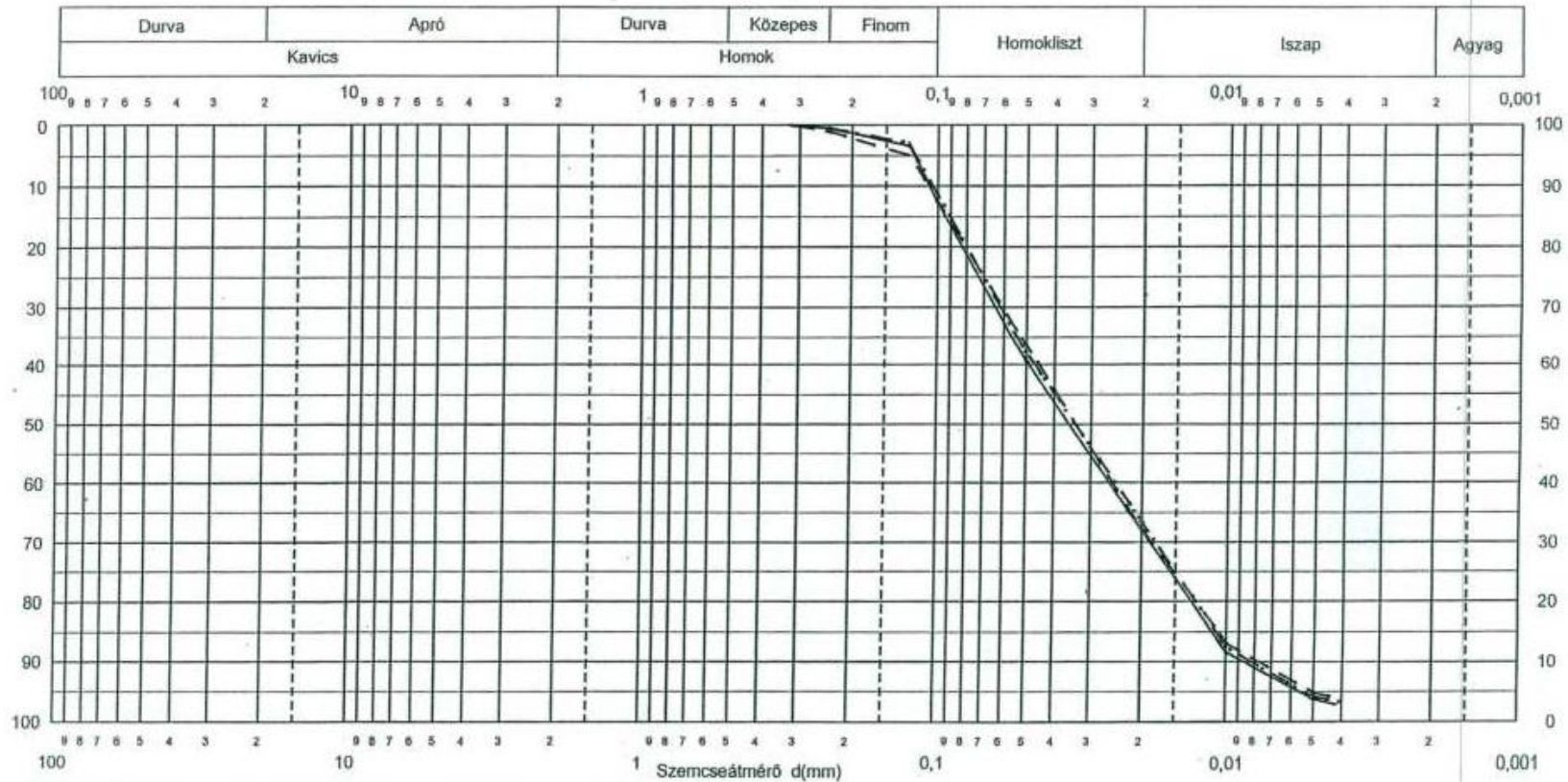


Minta jele	Minta tömege (g)	D ₁₀	D ₃₀	D ₆₀	U	D _g
2 / 4 —————	0,388	0,0076	0,032	0,042	5,5	0,045
2 / 5 - - - - -	0,348	0,0089	0,030	0,040	4,5	0,044
2 / 6 - . - . - . -	0,335	0,0078	0,032	0,044	5,6	0,046

Minősítési és Szabványosítási Osztály		
VITUKI IL. INTÉZET		Témafelelős: Kőszegi László
Témaszám:		Szerkesztő: Miholics Irén
Rsz:	Bp. 2002. 07.	Rajzoló:

Lebegtetett hordalék mintavétel 1525+800 fkm

Paks
Lebegtetett hordalék
2002. július 08.

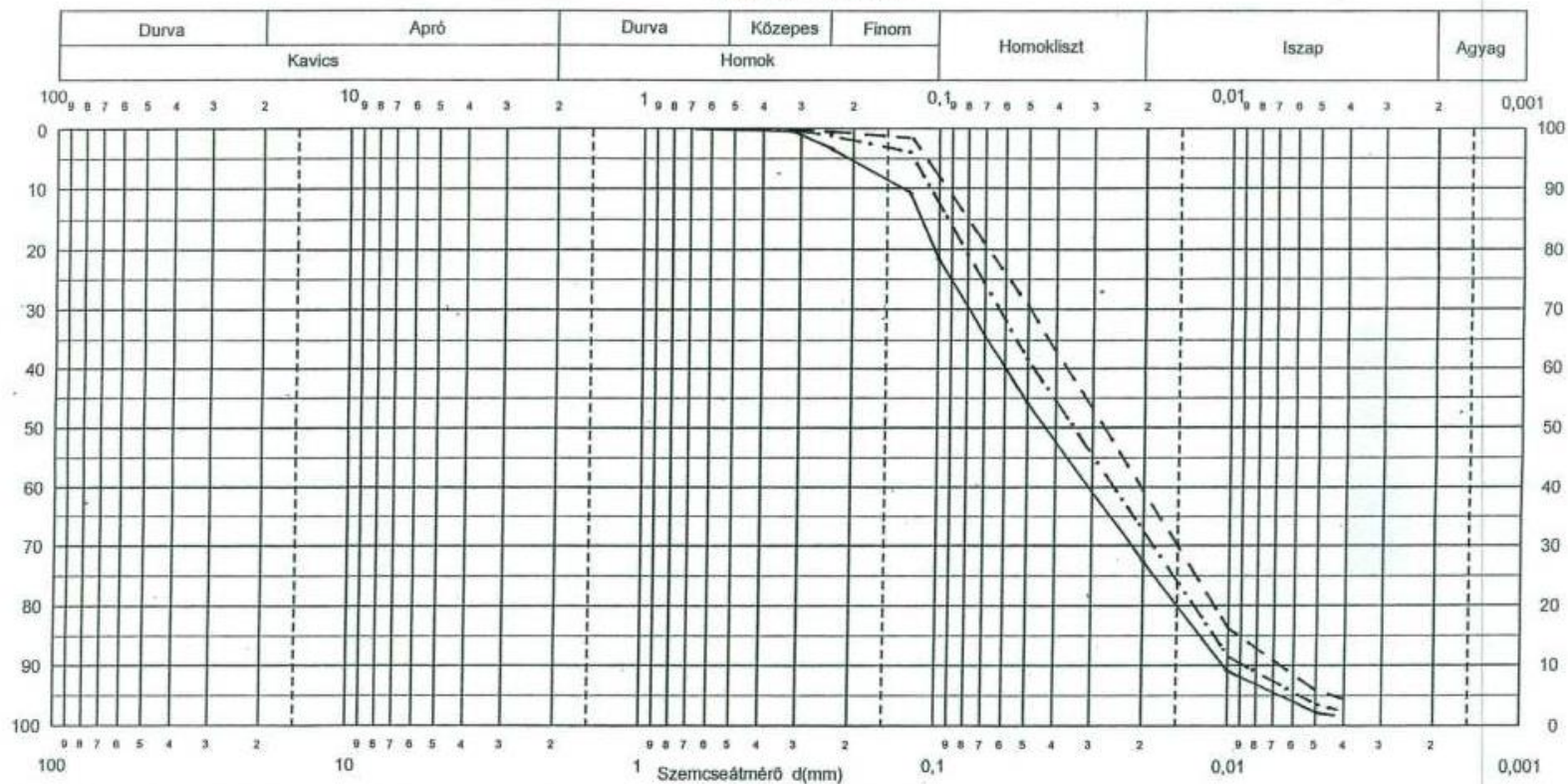


Minta jele	Minta tömege (g)	D ₁₀	D ₅₀	D ₆₀	U	D _g
3 / 1 —————	0,514	0,0087	0,035	0,049	5,6	0,051
3 / 2 — — — — —	0,440	0,0077	0,034	0,045	5,8	0,051
3 / 3 - - - - -	0,412	0,0081	0,034	0,046	5,7	0,049

Minősítési és Szabványosítási Osztály	
VITUKI II. INTÉZET	Témafelelős: Kőszegi László
Témaszám:	Szerkesztő: Miholics Irén
Rsz:	Bp. 2002. 07. Rajzoló:

Lebegtetett hordalék mintavétel 1525+500 fkm

Paks
Lebegtetett hordalék
2002. július 08.

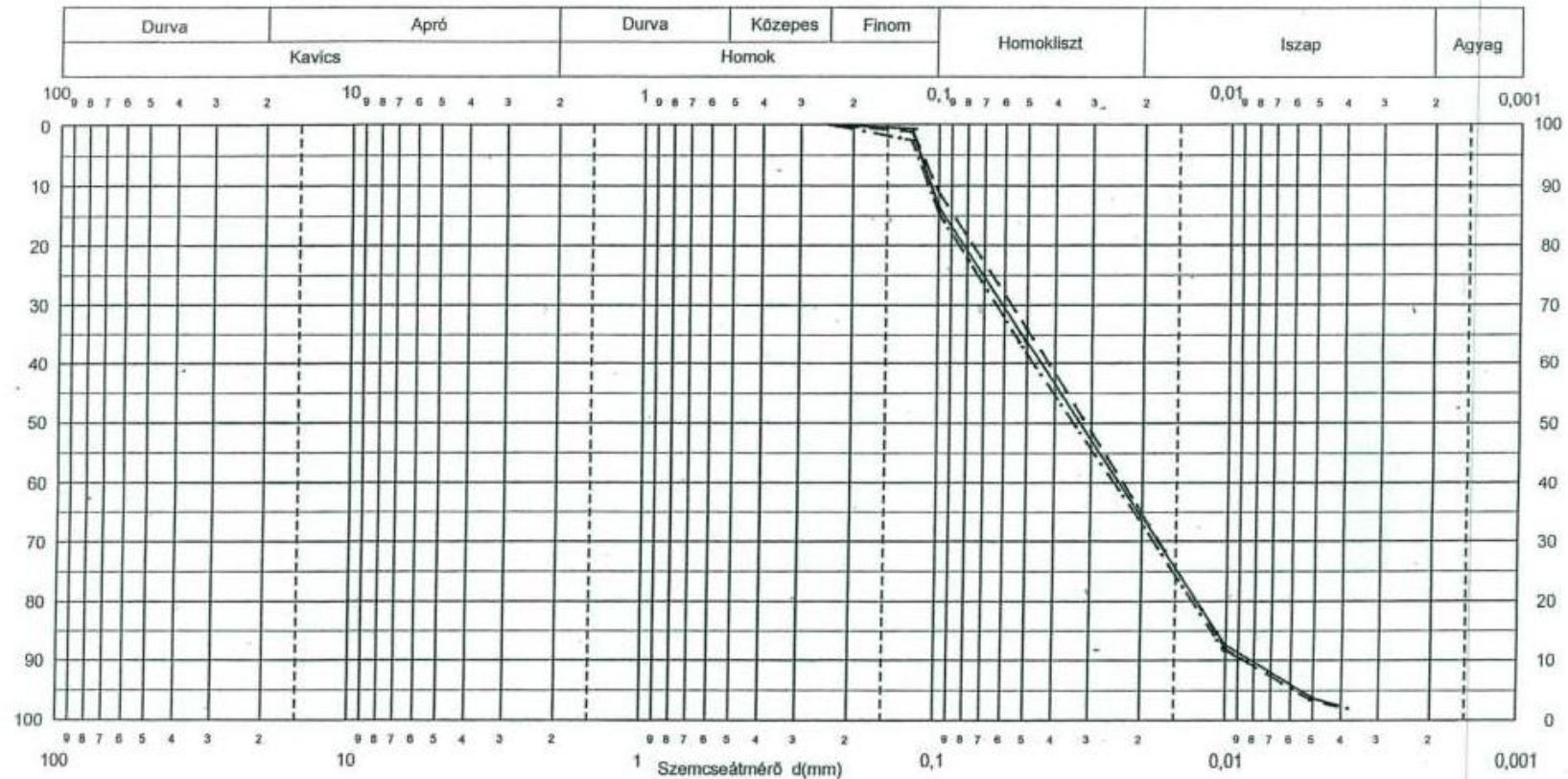


Minta jele	Minta tömege (g)	D ₁₀	D ₅₀	D ₆₀	U	D _z
3 / 4 —————	0,477	0,0105	0,043	0,060	5,7	0,066
3 / 5 - - - - -	0,400	0,0066	0,027	0,036	5,5	0,042
3 / 6 - . - . - . -	0,390	0,0088	0,034	0,047	5,3	0,052

Minősítési és Szabványosítási Osztály		
VITUKI II. INTÉZET		Témafelelős: Kőszegi László
Témaszám:		Szerkesztő: Miholics Irén
Rsz:	Bp. 2002. 07.	Rajzoló:

Lebegtetett hordalék mintavétel 1525+500 fkm

Paks
Lebegtetett hordalék
2002. július 08.

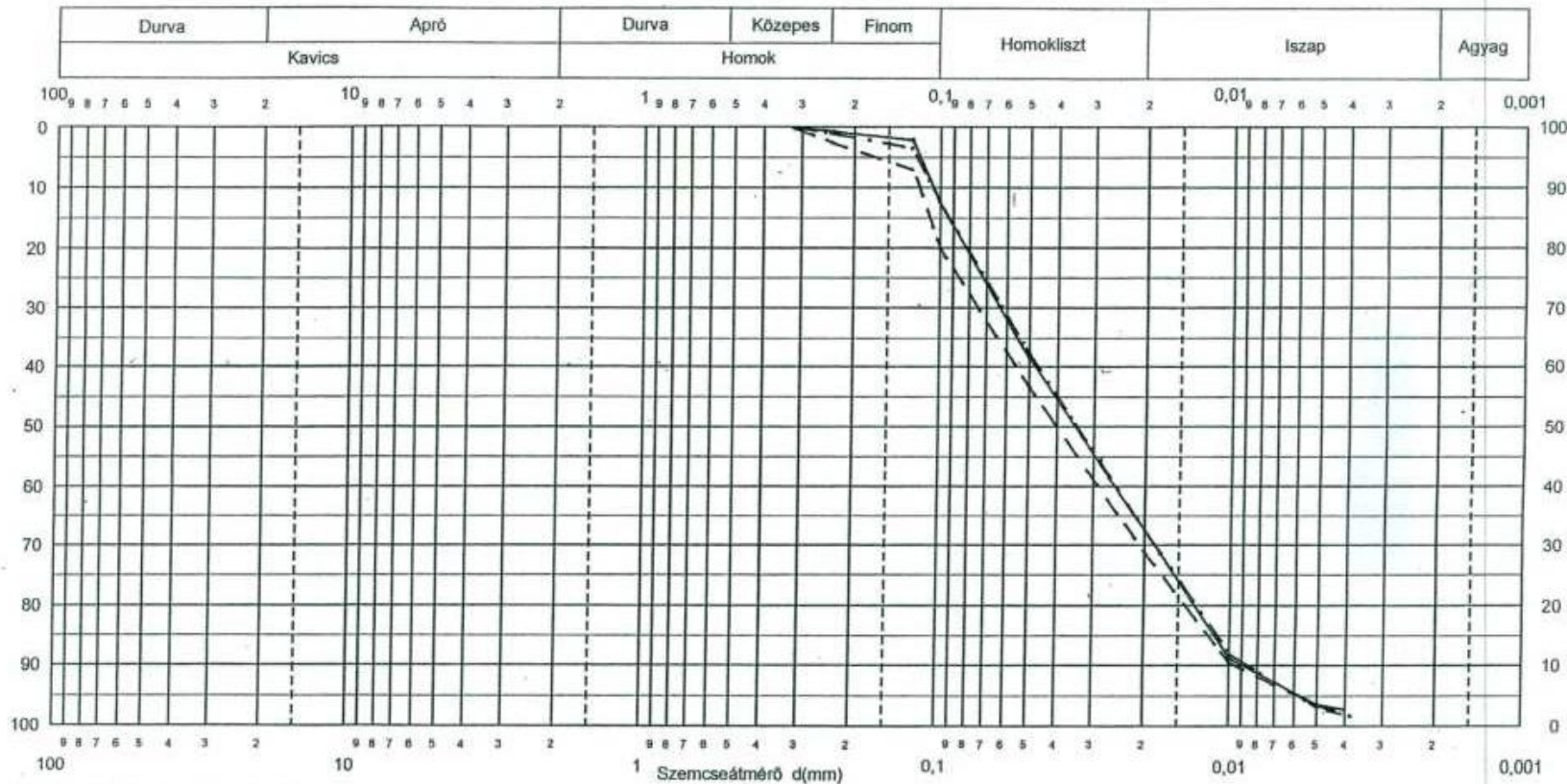


Minta jele	Minta tömege (g)	D ₁₀	D ₅₀	D ₆₀	U	D _s
4 / 1 —————	0,628	0,0081	0,033	0,044	5,4	0,046
4 / 2 — — — — —	0,538	0,0087	0,031	0,042	4,8	0,046
4 / 3 — · — · — · —	0,555	0,0088	0,034	0,047	5,3	0,050

Minősítési és Szabványosítási Osztály		
VITUKI II. INTÉZET		Témafelelős: Kőszegi László
Témaszám:		Szerkesztő: Miholics Irén
Rsz:	Bp. 2002. 07.	Rajzoló:

Lebegtetett hordalék mintavétel 1525+000 fkm

Paks
Lebegtetett hordalék
2002. július 08.

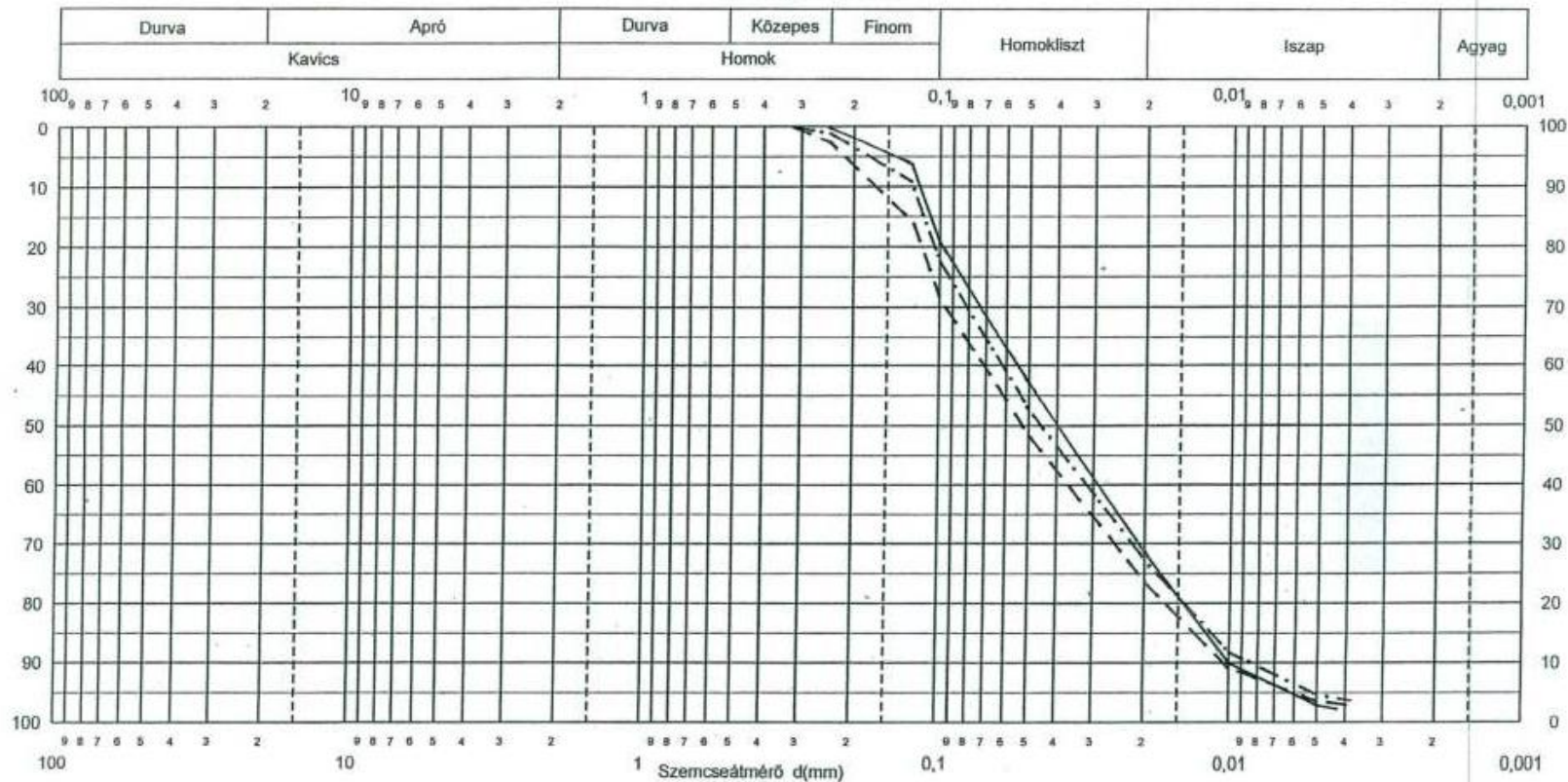


Minta jele	Minta tömege (g)	D ₁₀	D ₅₀	D ₆₀	U	D _r
4 / 4 —————	0,715	0,0090	0,034	0,047	5,2	0,049
4 / 5 - - - - -	0,717	0,0095	0,040	0,055	5,8	0,060
4 / 6 - . - . - . -	0,624	0,0086	0,034	0,046	5,3	0,051

Minősítési és Szabványosítási Osztály		
VITUKI II. INTÉZET		Témafelelős: Kőszegi László
Témaszám:		Szerkesztő: Miholics Irén
Rsz:	Bp. 2002. 07.	Rajzoló:

Lebegtetett hordalék mintavétel 1525+500 fkm

Paks
Lebegtetett hordalék
2002. július 08.

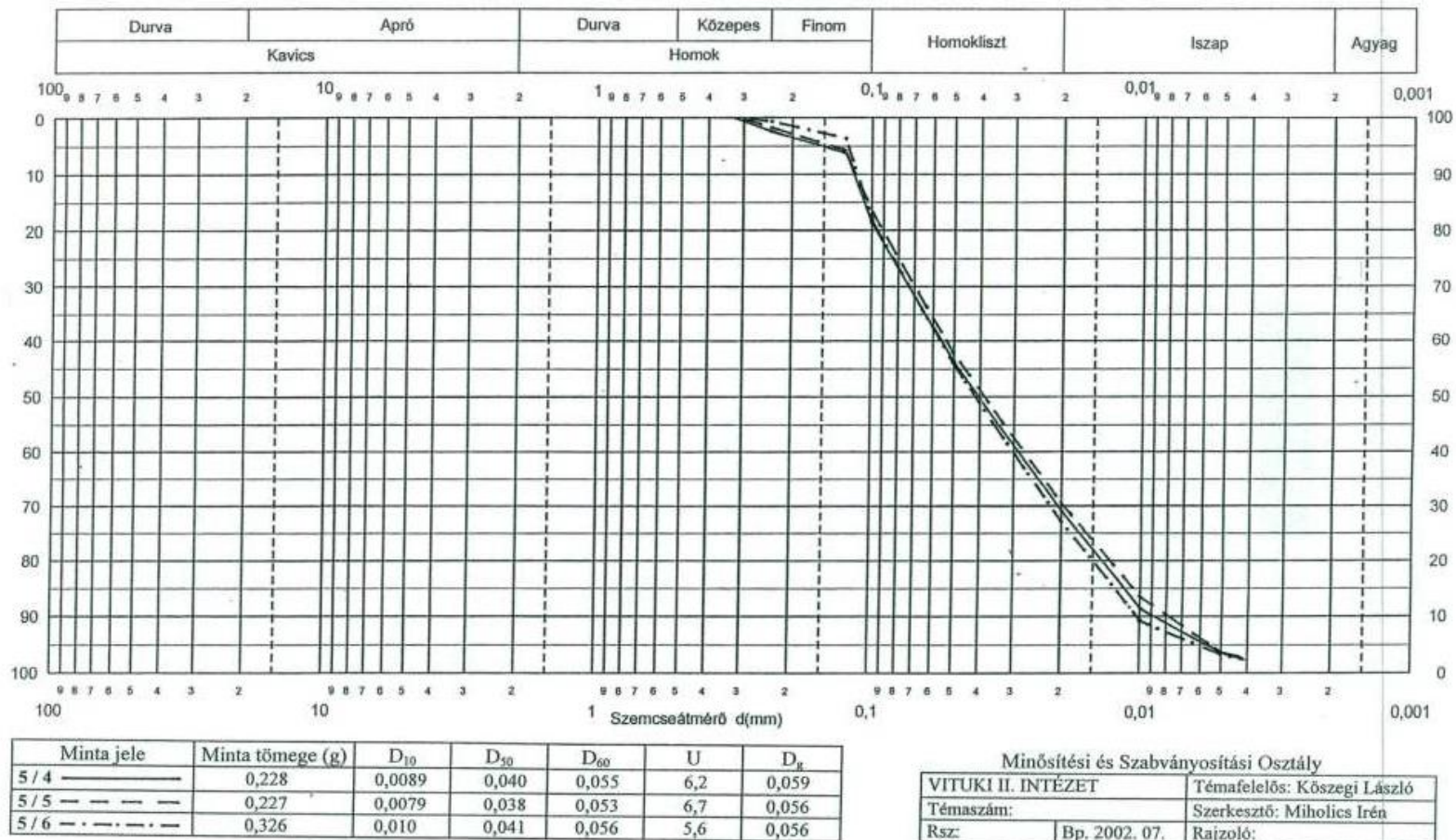


Minta jele	Minta tömege (g)	D ₁₀	D ₅₀	D ₆₀	U	D _g
S / 1 —————	0,312	0,010	0,040	0,054	5,4	0,057
S / 2 - - - - -	0,350	0,0105	0,052	0,070	6,7	0,074
S / 3 - . - . - .	0,312	0,0084	0,045	0,061	7,3	0,063

Minősítési és Szabványosítási Osztály

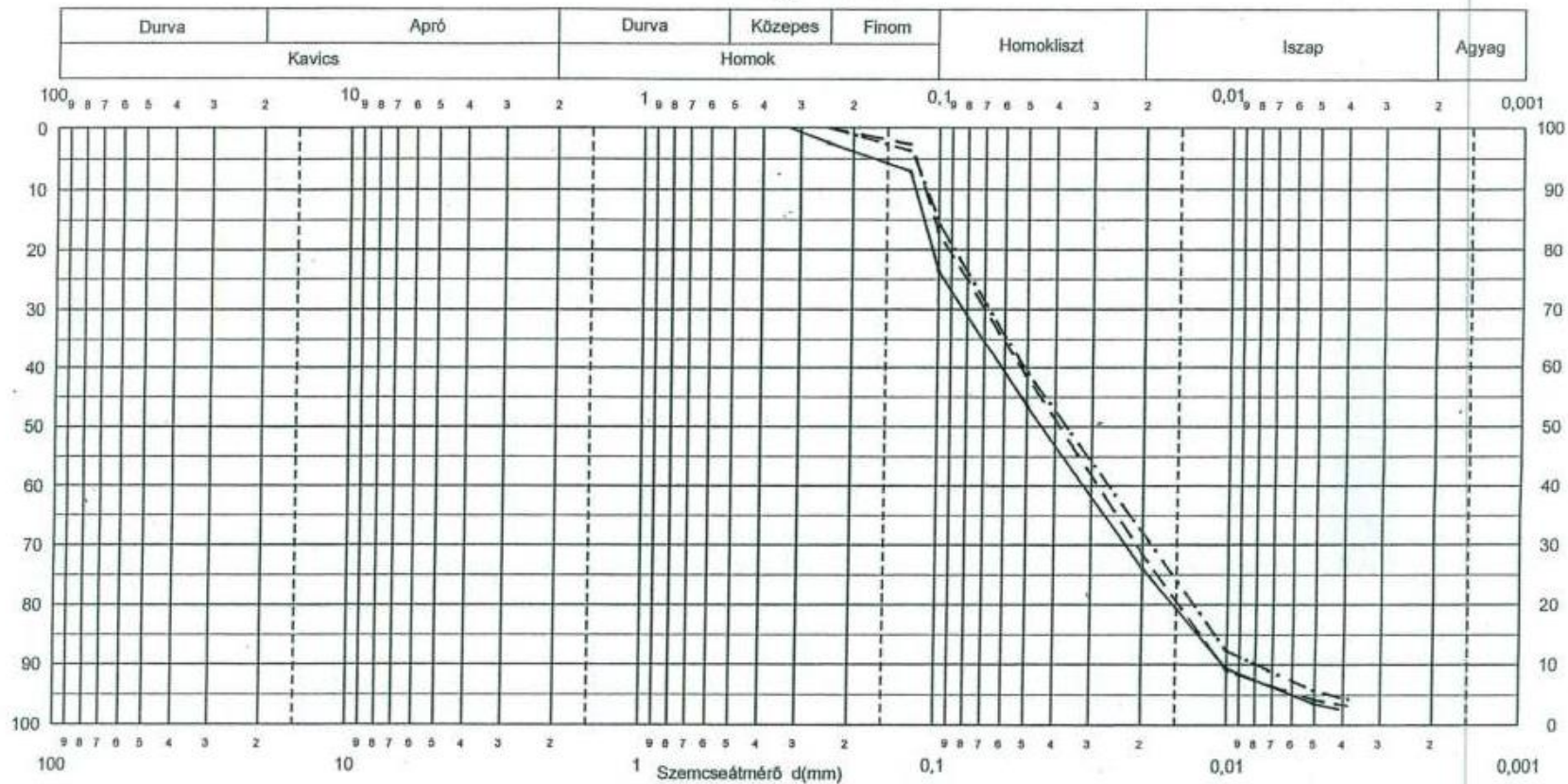
VITUKI II. INTÉZET	Témafelelős: Kőszegi László
Témaszám:	Szerkesztő: Miholics Irén
Rsz:	Bp. 2002. 07. Rajzoló:

Paks
Lebegtetett hordalék
2002. július 08.



Lebegtetett hordalék mintavétel 1524+000 fkm

Paks
Lebegtetett hordalék
2002. július 08.

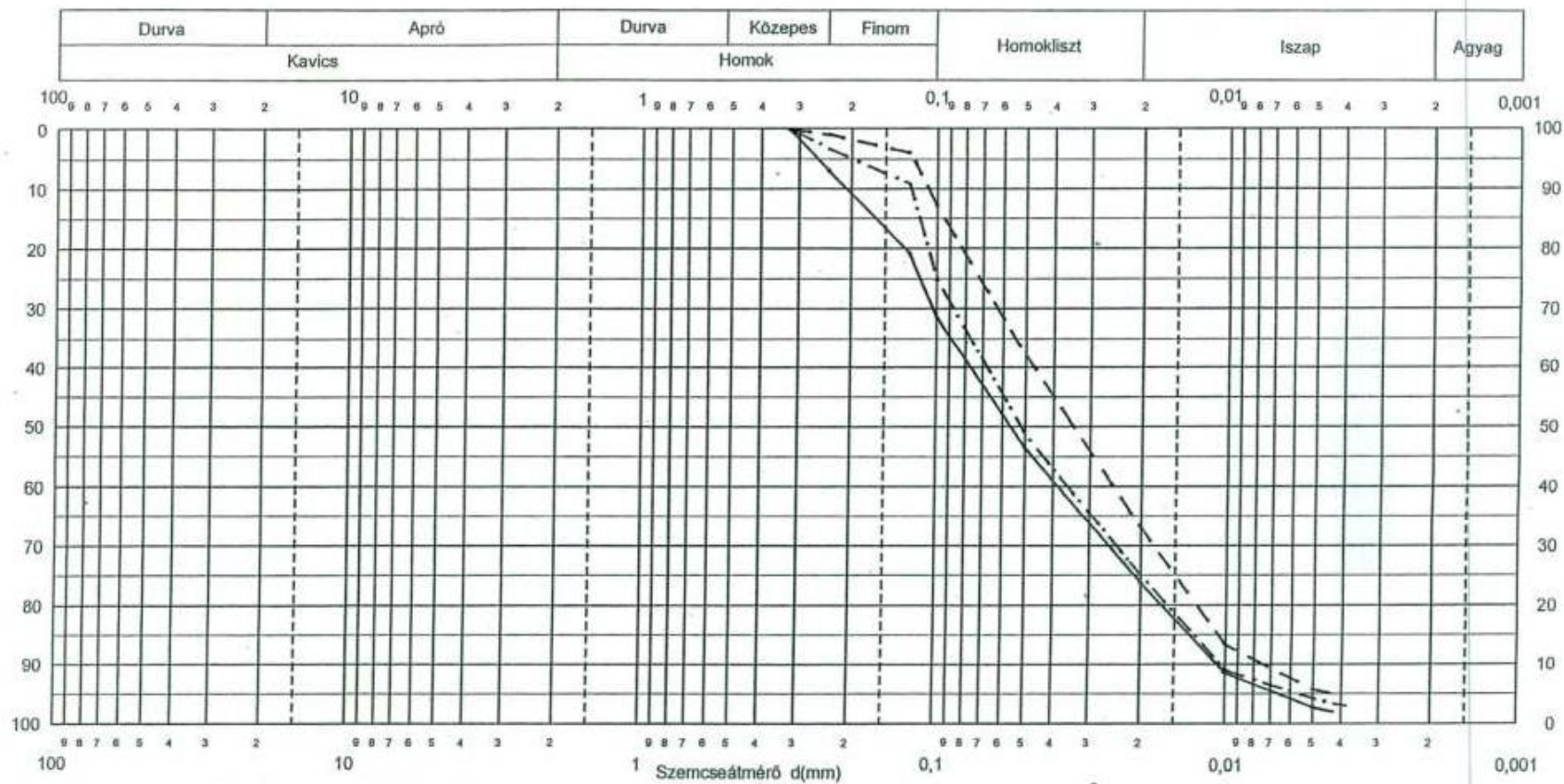


Minta jele	Minta tömege (g)	D ₁₀	D ₃₀	D ₆₀	U	D _g
6 / 1 —————	0,342	0,0105	0,044	0,061	5,8	0,064
6 / 2 - - - - -	0,300	0,0105	0,038	0,052	5,0	0,053
6 / 3 - . - . - . -	0,277	0,0080	0,036	0,051	6,4	0,052

Minősítési és Szabványosítási Osztály		
VITUKI II. INTÉZET	Témafelelős: Kőszegi László	
Témaszám:	Szerkesztő: Miholics Irén	
Rsz:	Bp. 2002. 07.	Rajzoló:

Lebegtetett hordalék mintavétel 1516+000 fkm

Paks
Lebegtetett hordalék
2002. július 08.

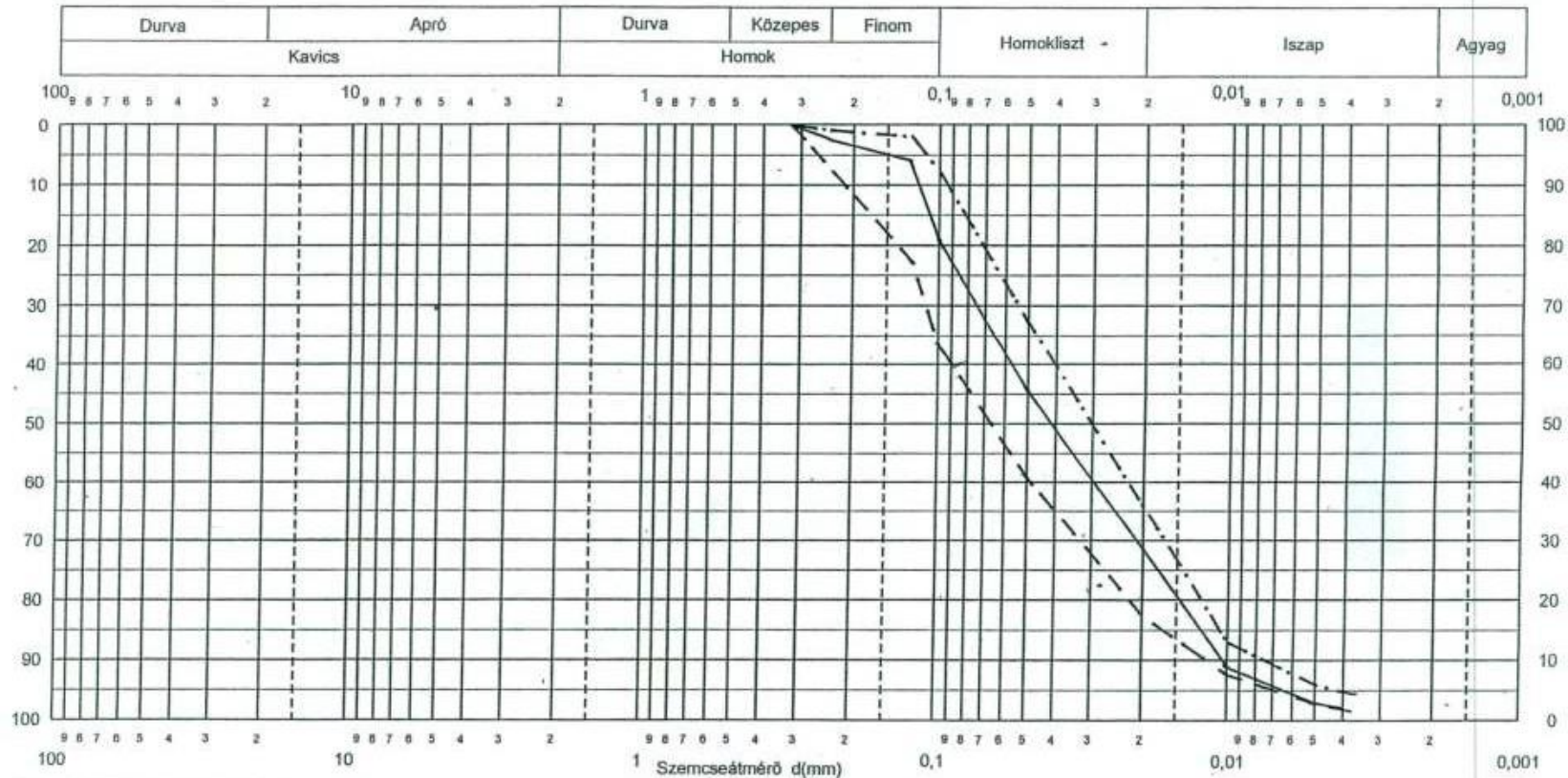


Minta jele	Minta tömege (g)	D ₁₀	D ₅₀	D ₆₀	U	D _n
7 / 1 —————	0,385	0,0105	0,056	0,076	7,2	0,084
7 / 2 - - - - -	0,290	0,0074	0,034	0,046	6,2	0,051
7 / 3 - . - . - . -	0,230	0,0105	0,051	0,067	6,4	0,069

Minősítési és Szabványosítási Osztály		
VITUKI II. INTÉZET		Témafelelős: Kőszegi László
Témaszám:		Szerkesztő: Miholics Irén
Rsz:	Bp. 2002. 07.	Rajzoló:

Lebegtetett hordalék mintavétel 1506+800 fkm

Paks
Lebegtetett hordalék
2002. július 08.

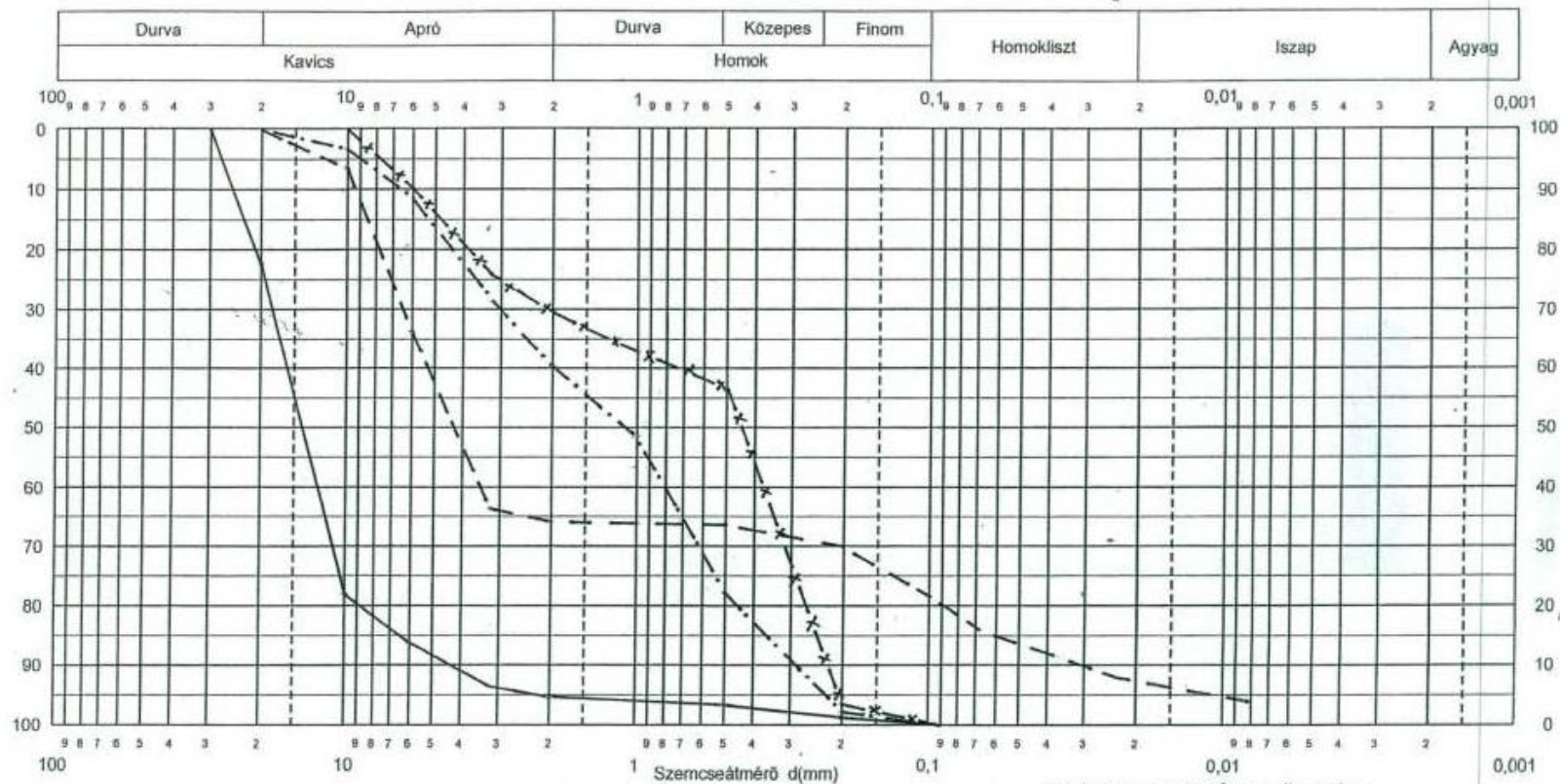


Minta jele	Minta tömege (g)	D ₁₀	D ₅₀	D ₆₀	U	D _{II}
8 / 1 —————	0,348	0,0105	0,041	0,056	5,3	0,060
8 / 2 - - - - -	0,286	0,012	0,066	0,090	7,5	0,092
8 / 3 - . - . - . -	0,238	0,0075	0,030	0,040	5,3	0,045

Minősítési és Szabványosítási Osztály		
VITUKI II. INTÉZET		Témafelelős: Kőszegi László
Témaszám:		Szerkesztő: Miholics Irén
Rsz:	Bp. 2002. 07.	Rajzoló:

Lebegtetett hordalék mintavétel 1499+000 fkm

**Paks
Mederanyag
2002. június**



Minta jele	D ₁₀	D ₅₀	D ₆₀	U	D _s
3 / 1 ———	4,3	14,5	15,5	3,6	15,0
3 / 2 - - -	0,030	4,2	5,2	173,3	4,61
3 / 3 - · - · -	0,29	1,1	2,0	6,9	2,65
3 / 4 - x - x -	0,225	0,44	0,72	3,2	1,95

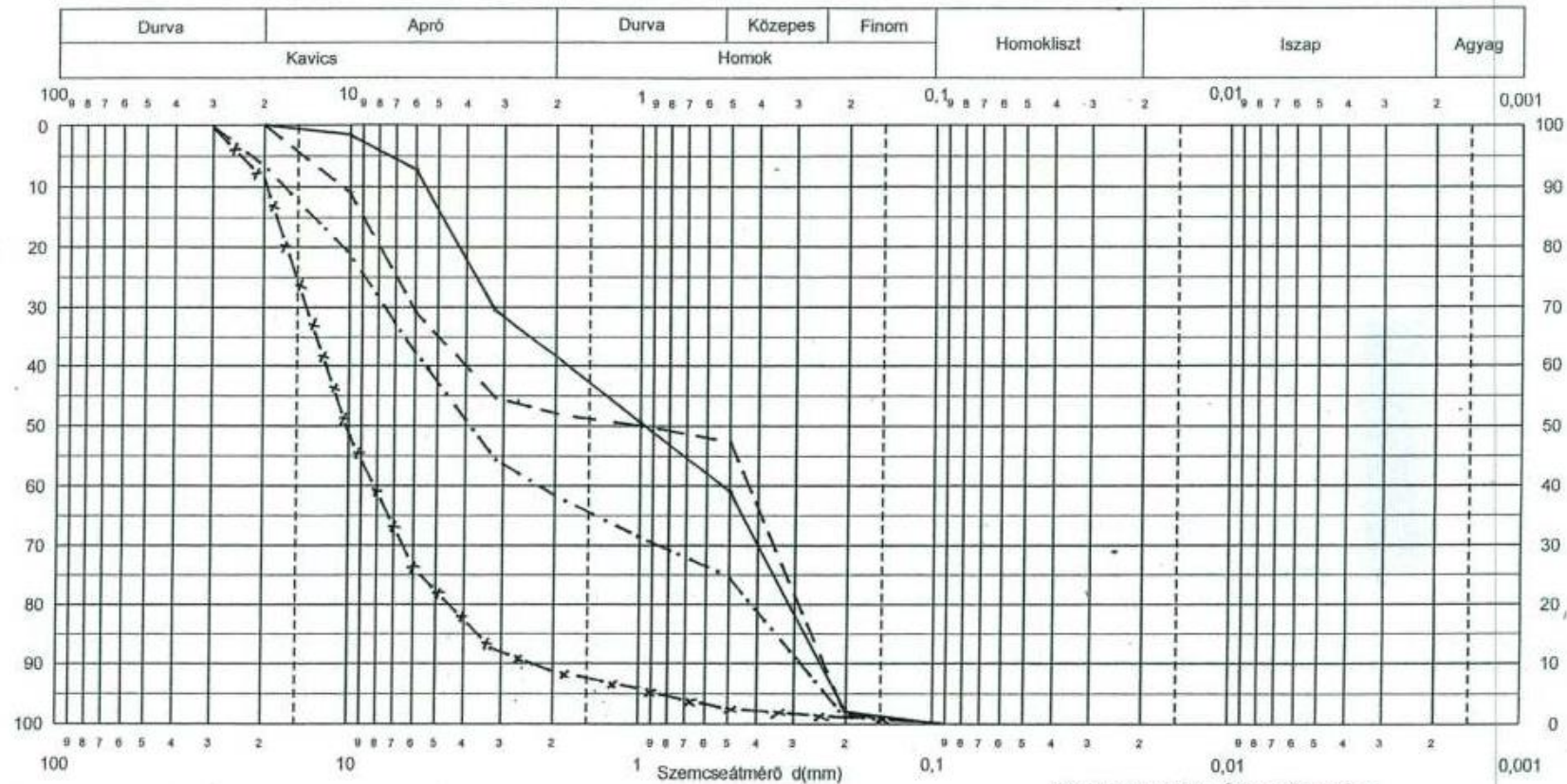
SZEMELOSZLÁSI GÖRBÉK

Minősítési és Szabványosítási Osztály

VITUKI II. INTÉZET	Témafelelős: Kőszegi László
Témaszám:	Szerkesztő: Miholics Irén
Rsz:	Bp. 2002. 07. Rajzoló:

Mederanyag mintavétel 1527+000 fkm

**Paks
Mederanyag
2002. június**



Minta jele	D_{10}	D_{50}	D_{60}	U	D_g
1 / 10 ———	0,25	0,96	1,75	7,0	2,34
1 / 11 - - - -	0,24	1,0	4,0	16,7	4,12
1 / 12 - · - · -	0,29	3,9	5,5	19,0	6,33
1 / 13 -x-x-x-	2,4	10,0	12,0	5,0	11,2

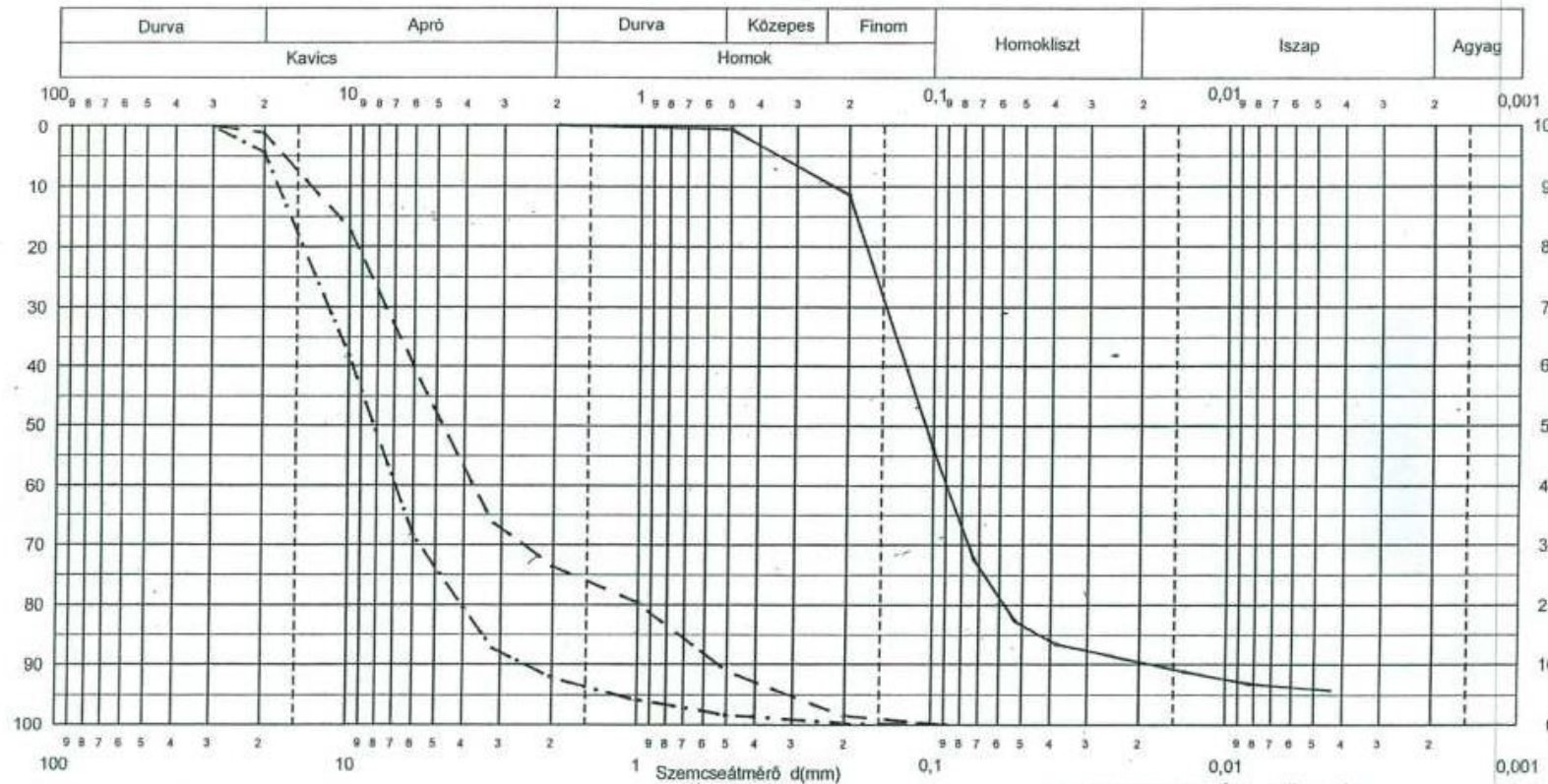
SZEMELOSZLÁSI GÖRBÉK

Minősítési és Szabványosítási Osztály

VITUKI II. INTÉZET	Témafelelős: Kőszegi László
Témaszám:	Szerkesztő: Miholics Irén
Rsz: Bp. 2002. 07.	Rajzoló:

Mederanyag mintavétel 1527+000 fkm

**Paks
Mederanyag
2002. június**



Minta jele	D_{10}	D_{50}	D_{60}	U	D_s
2 / 1 ———	0,018	0,11	0,125	6,9	0,130
2 / 2 - - - -	0,53	4,7	6,0	11,3	6,05
2 / 3 - · - - -	2,45	8,1	9,7	4,0	9,68

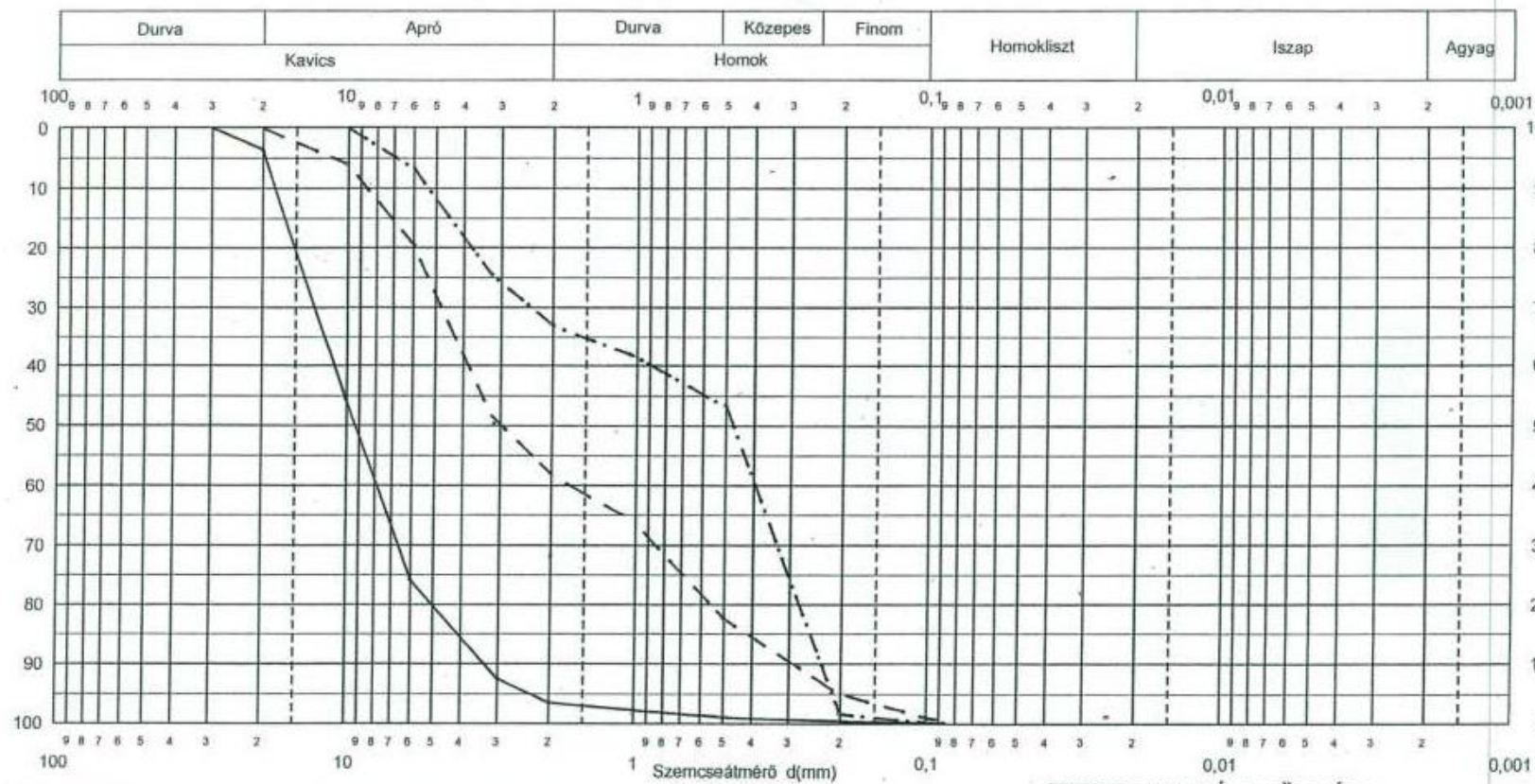
SZEMELOSZLÁSI GÖRBÉK

Minősítési és Szabványosítási Osztály

VITUKI II. INTÉZET	Témafelelős: Kőszegi László
Témaszám:	Szerkesztő: Miholics Irén
Rsz:	Bp. 2002. 07. Rajzoló:

Mederanyag mintavétel 1525+800 fkm

Paks
Mederanyag
2002. június



Minta jele	D ₁₀	D ₅₀	D ₆₀	U	D _s
2 / 4 —————	3,3	9,2	11,0	3,3	10,5
2 / 5 - - - - -	0,29	3,0	3,8	13,1	3,82
2 / 6 - · - · - ·	0,23	0,46	0,90	3,9	1,90

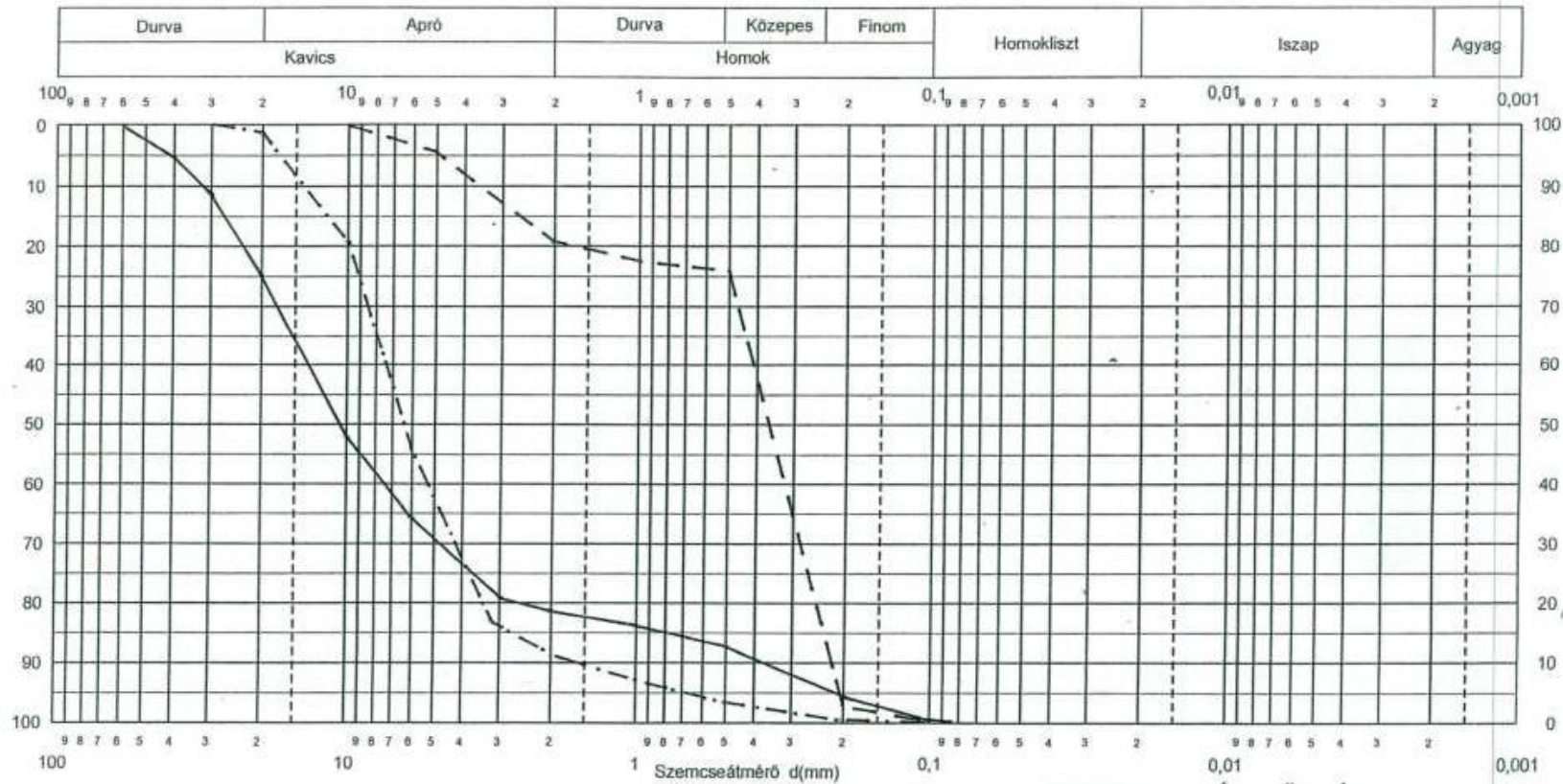
SZEMELOSZLÁSI GÖRBÉK

Minősítési és Szabványosítási Osztály

VITUKI II. INTÉZET	Témafelelős: Kőszegi László
Témaszám:	Szerkesztő: Miholics Irén
Rsz: Bp. 2002. 07.	Rajzoló:

Mederanyag mintavétel 1525+800 fkm

Paks
Mederanyag
2002. július

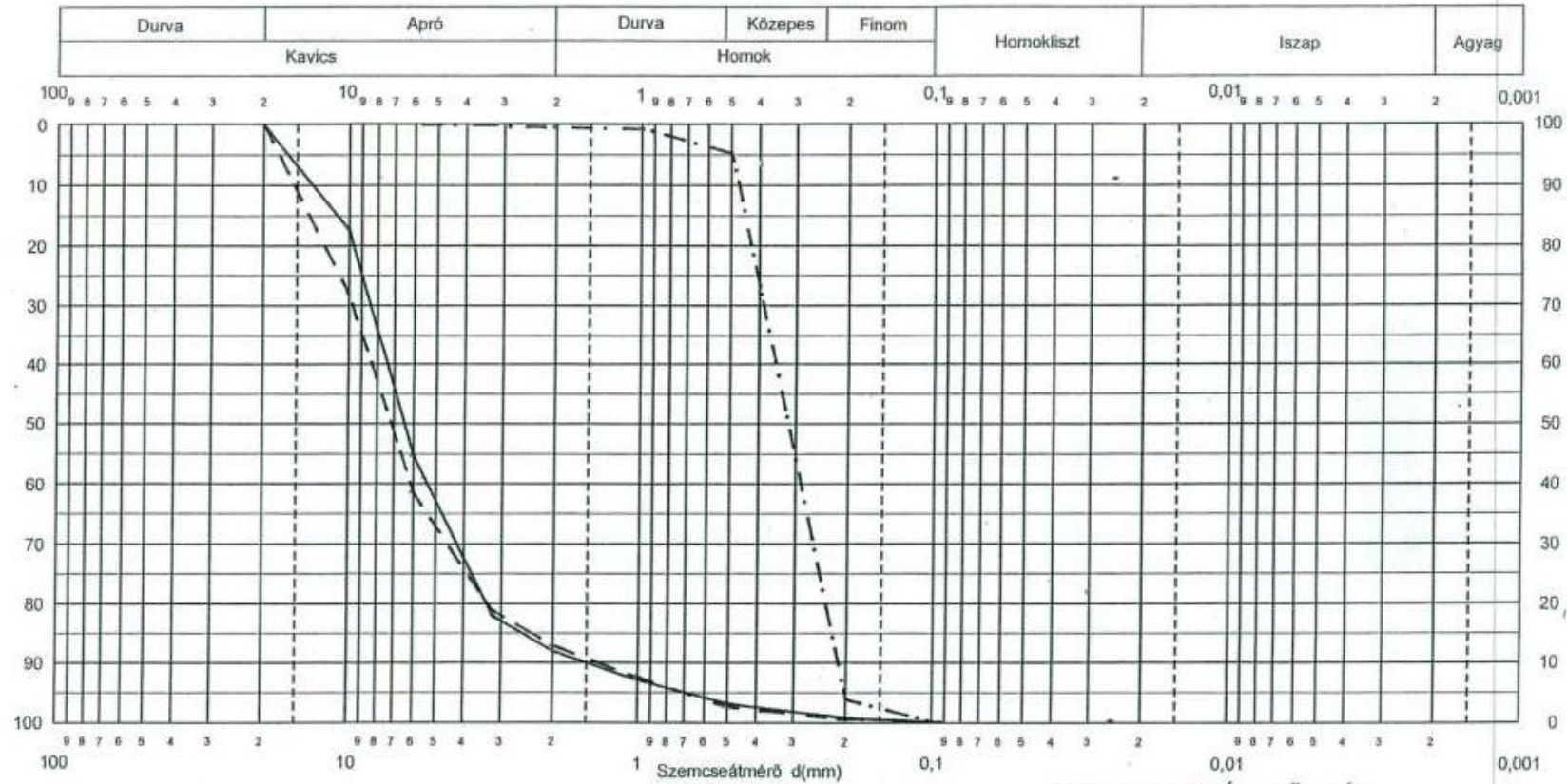


Minta jele	D ₁₀	D ₅₀	D ₆₀	U	D ₉₀
3 / 1 ———	0,37	10,5	13,5	36,5	14,0
3 / 2 - - - -	0,22	0,36	0,41	1,9	1,30
3 / 3 - . . . -	1,55	6,3	7,4	4,8	7,46

SZEMELOSZLÁSI GÖRBÉK	
Minősítési és Szabványosítási Osztály	
VITUKI II. INTÉZET	Témafelelős: Kőszegi László
Témaszám:	Szerkesztő: Miholics Irén
Rsz:	Bp. 2002. 07. Rajzoló:

Mederanyag mintavétel 1525+500 fkm

**Paks
Mederanyag
2002. július**



Minta jele	D ₁₀	D ₅₀	D ₆₀	U	D _g
3 / 4 —————	1,5	6,4	7,3	4,9	7,09
3 / 5 - - - - -	1,4	7,1	8,2	5,9	8,03
3 / 6 - . - . -	0,21	0,31	0,35	1,7	0,37

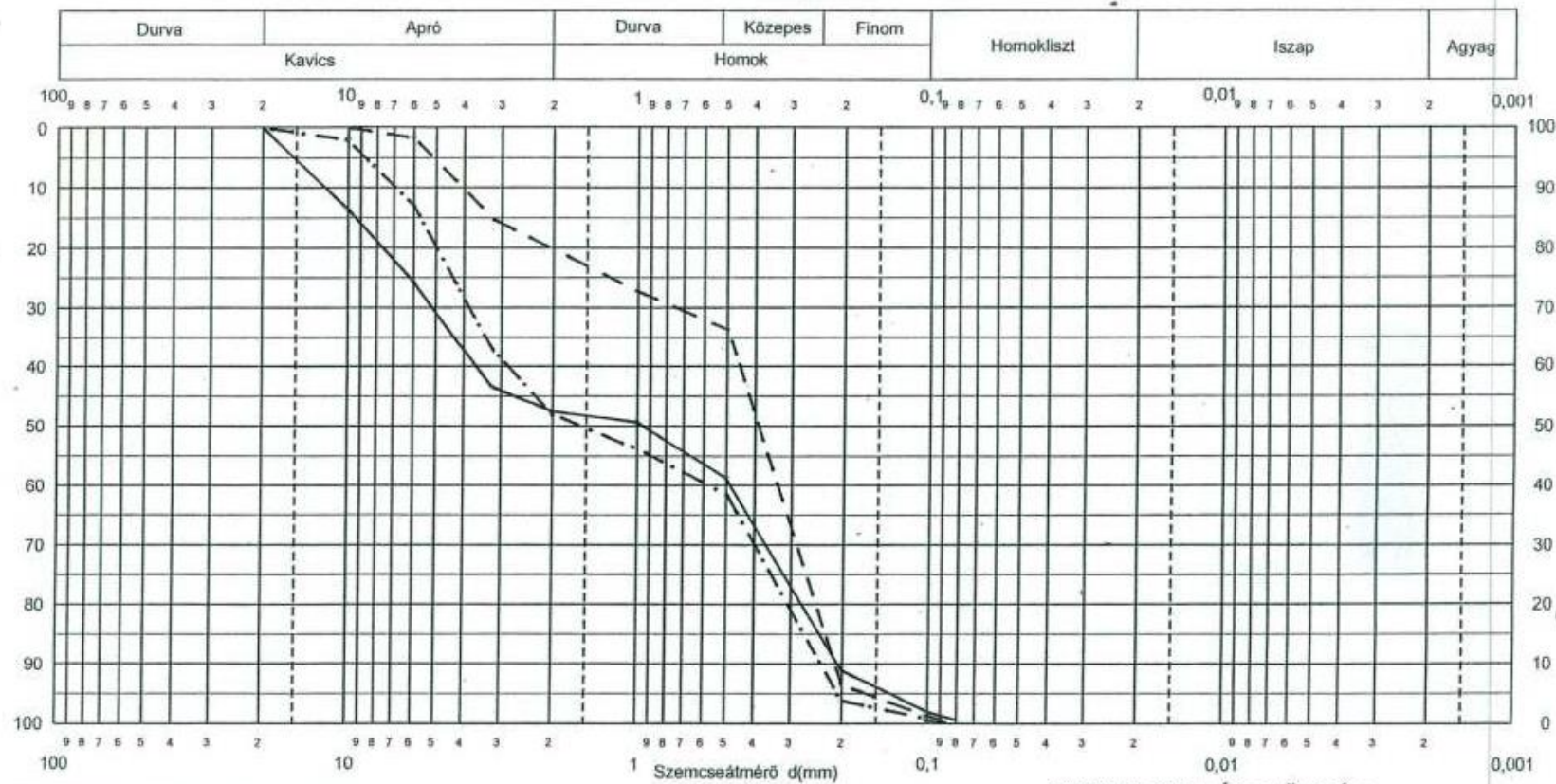
SZEMELOSZLÁSI GÖRBÉK

Minősítési és Szabványosítási Osztály

VITUKI II. INTÉZET	Témafelelős: Kőszegi László
Témaszám:	Szerkesztő: Miholics Irén
Rsz:	Bp. 2002. 07. Rajzoló:

Mederanyag mintavétel 1525+500 fkm

**Paks
Mederanyag
2002. július**



Minta jele	D ₁₀	D ₅₀	D ₆₀	U	D _s
4 / 1 —————	0,205	0,95	3,6	17,6	4,12
4 / 2 - - - - -	0,21	0,39	0,45	2,1	1,24
4 / 3 - . - . - .	0,24	1,5	2,8	11,7	2,82

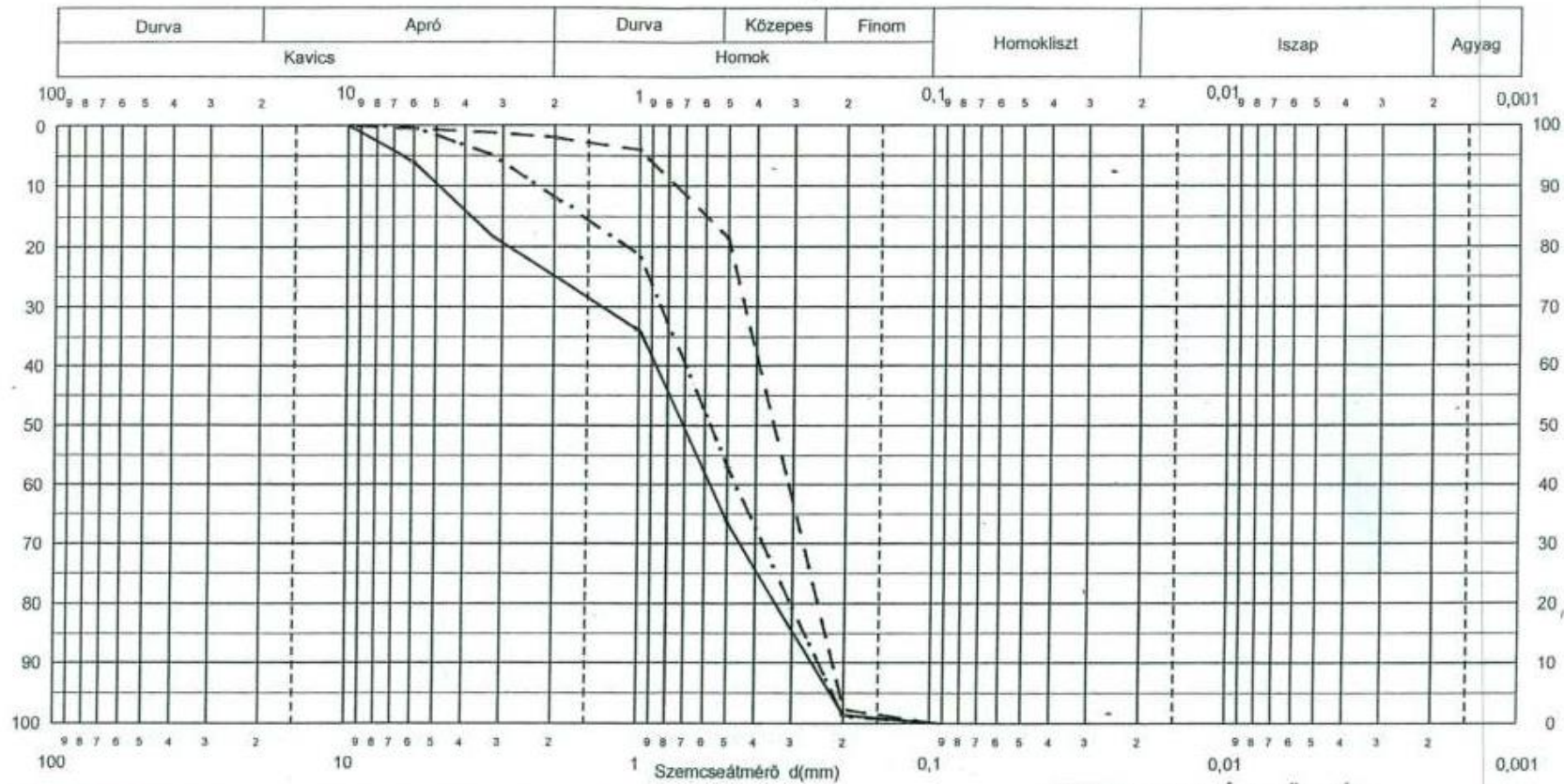
SZEMELOSZLÁSI GÖRBÉK

Minősítési és Szabványosítási Osztály

VITUKI II. INTÉZET	Témafelelős: Kőszegi László
Témaszám:	Szerkesztő: Miholics Irén
Rsz: Bp. 2002. 07.	Rajzoló:

Mederanyag mintavétel 1525+000 fkm

**Paks
Mederanyag
2002. július**



Minta jele	D ₁₀	D ₃₀	D ₆₀	U	D _s
5 / 1 —————	0,26	0,70	0,87	3,3	1,70
5 / 2 - - - - -	0,22	0,35	0,39	1,8	0,51
5 / 3 -	0,25	0,57	0,70	2,8	0,96

SZEMELOSZLÁSI GÖRBÉK

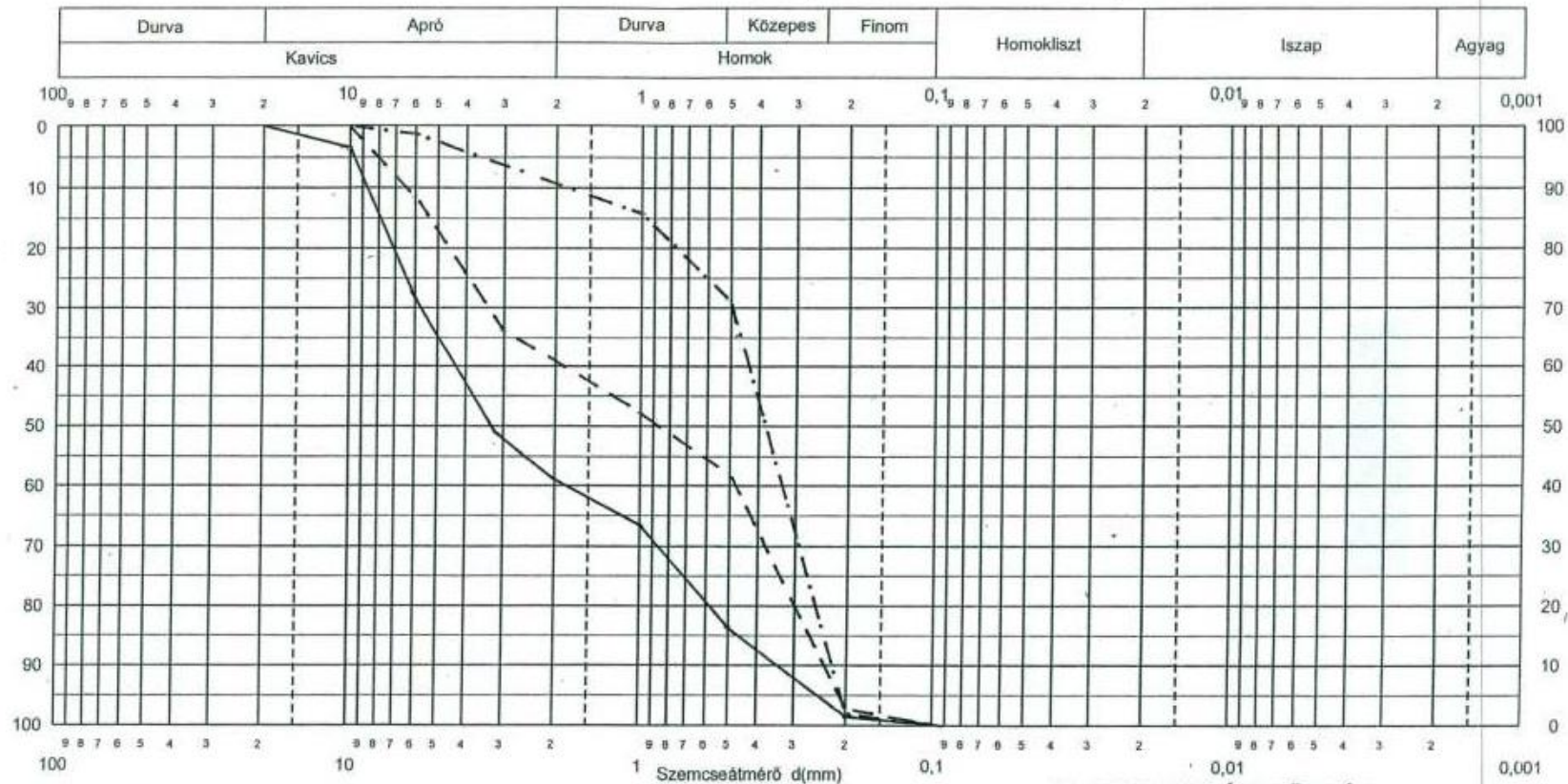
Minősítési és Szabványosítási Osztály

VITUKI II. INTÉZET	Témafelelős: Kőszegi László
Témaszám:	Szerkesztő: Miholics Irén
Rsz:	Rajzoló:

Bp. 2002. 07.

Mederanyag mintavétel 1524+000 fkm

Paks
Mederanyag
2002. július



Minta jele	D ₁₀	D ₅₀	D ₆₀	U	D _g
5 / 4 ———	0,34	3,3	4,3	12,6	4,05
5 / 5 - - - -	0,24	0,86	1,8	7,5	2,43
5 / 6 - · - · -	0,23	0,37	0,43	1,9	0,82

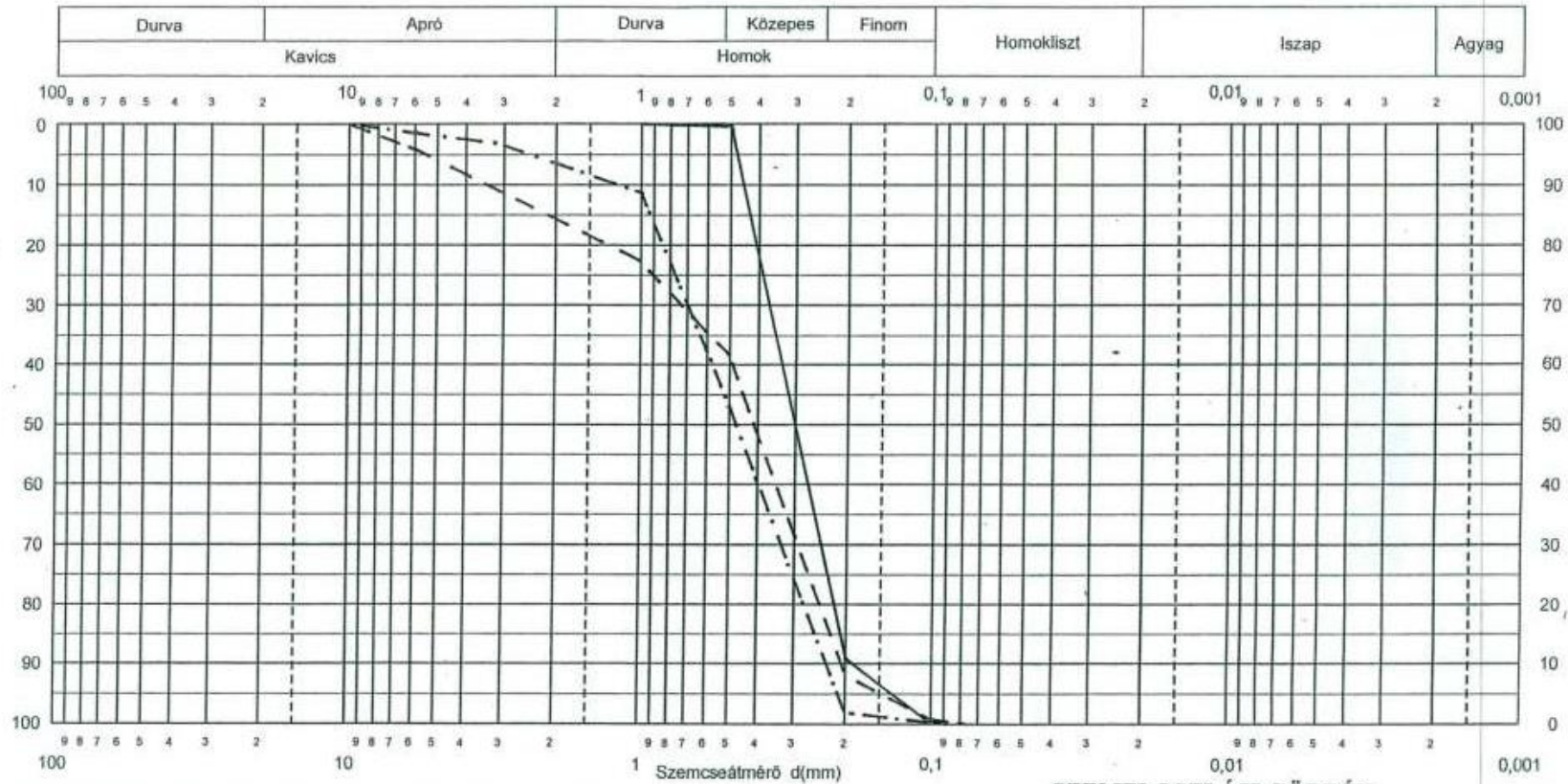
SZEMELOSZLÁSI GÖRBÉK

Minősítési és Szabványosítási Osztály

VITUKI II. INTÉZET	Témafelelős: Kőszegi László
Témaszám:	Szerkesztő: Miholics Irén
Rsz:	Bp. 2002. 07. Rajzoló:

Mederanyag mintavétel 1524+000 fkm

**Paks
Mederanyag
2002. július**



Minta jele	D ₁₀	D ₅₀	D ₆₀	U	D _g
6 / 1 —————	0,19	0,30	0,33	1,7	0,33
6 / 2 - - - - -	0,205	0,41	0,49	2,4	1,19
6 / 3 - . - . -	0,235	0,47	0,57	2,4	0,79

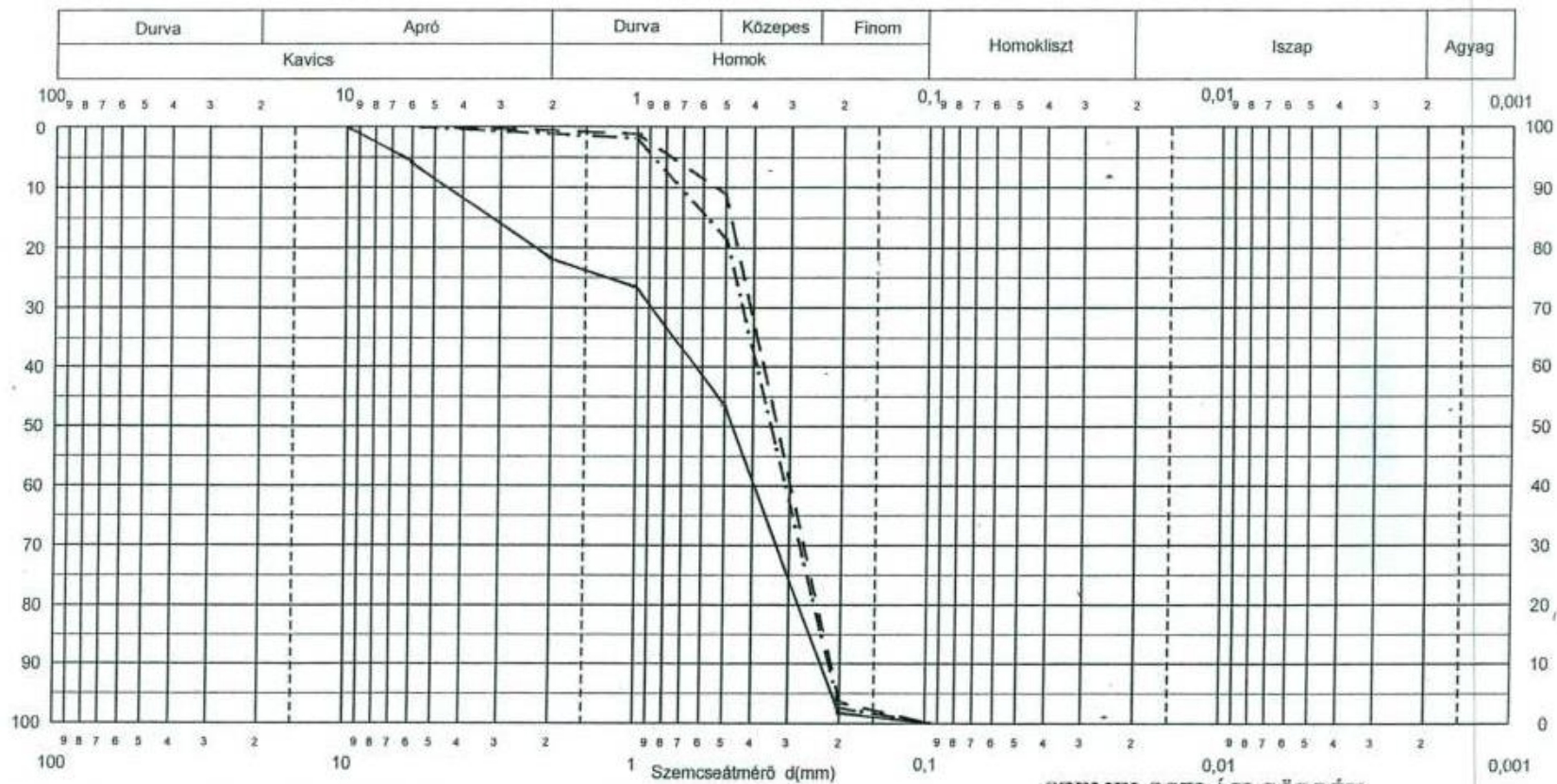
SZEMELOSZLÁSI GÖRBÉK

Minősítési és Szabványosítási Osztály

VITUKI II. INTÉZET	Témafelelős: Kőszegi László
Témaszám:	Szerkesztő: Miholics Irén
Rsz:	Bp. 2002. 07. Rajzoló:

Mederanyag mintavétel 1516+000 fkm

Paks
Mederanyag
2002. július



Minta jele	D ₁₀	D ₅₀	D ₆₀	U	D _g
7 / 1 ———	0,235	0,46	0,63	2,7	1,44
7 / 2 — — —	0,21	0,33	0,36	1,7	0,40
7 / 3 - - - -	0,215	0,35	0,39	1,8	0,45

SZEMELOSZLÁSI GÖRBÉK

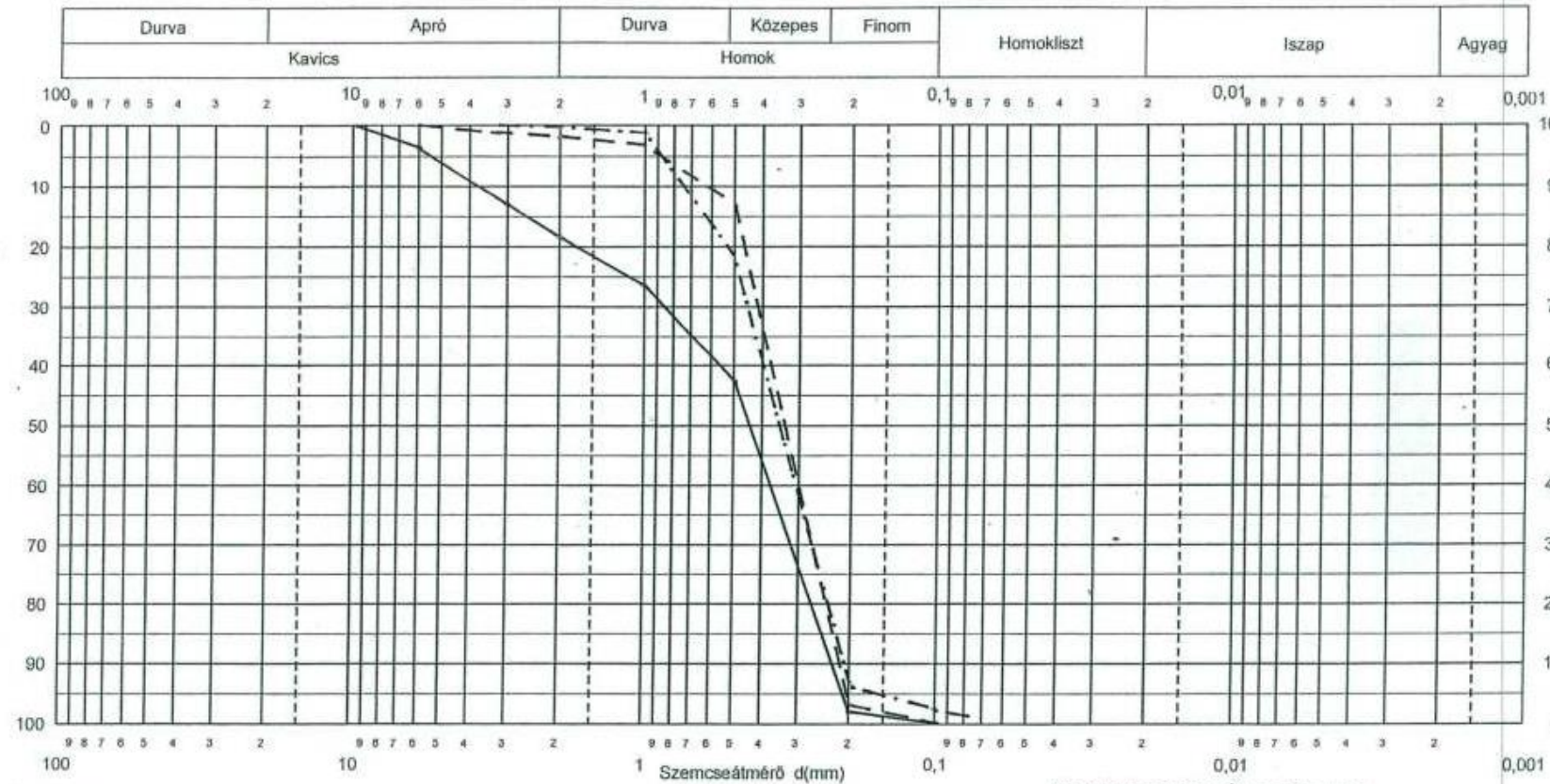
Minősítési és Szabványosítási Osztály

VITUKI II. INTÉZET	Témafelelős: Kőszegi László
Témaszám:	Szerkesztő: Miholics Irén
Rsz:	Rajzoló:

Bp. 2002. 07.

Mederanyag mintavétel 1506+800 fkm

**Paks
Mederanyag
2002. július**



Minta jele	D_{10}	D_{30}	D_{60}	U	D_g
8 / 1 ———	0,23	0,44	0,55	2,4	1,28
8 / 2 - - - -	0,21	0,34	0,37	1,8	0,47
8 / 3 - · - · -	0,205	0,35	0,40	2,0	0,43

SZEMELOSZLÁSI GÖRBÉK

Minősítési és Szabványosítási Osztály

VITUKI II. INTÉZET	Témafelelős: Kőszegi László
Témaszám:	Szerkesztő: Miholics Irén
Rsz:	Bp. 2002. 07. Rajzoló:

Mederanyag mintavétel 1499+000 fkm